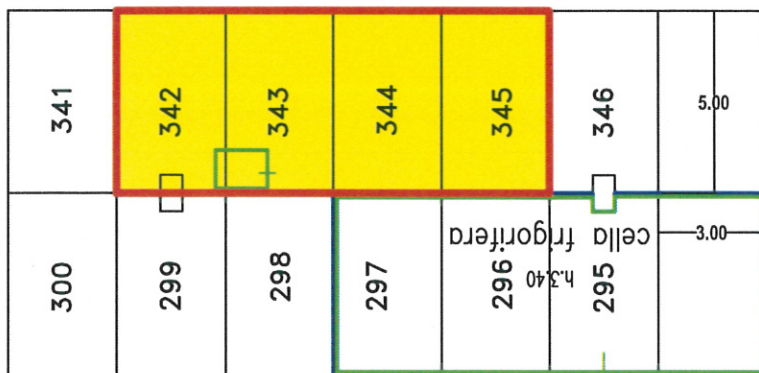


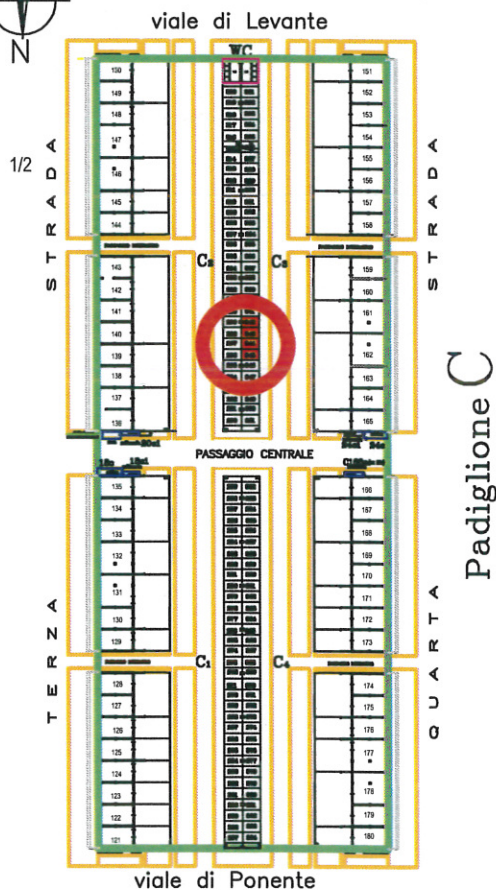
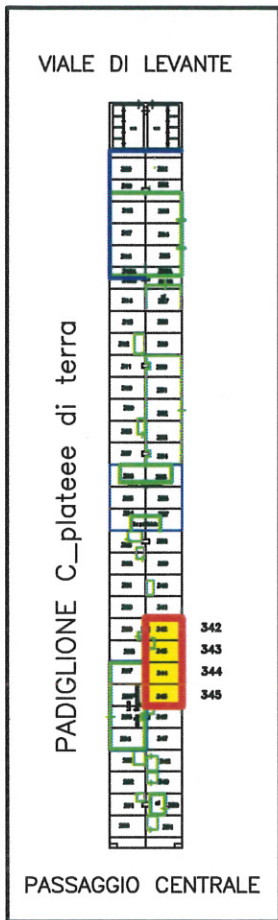
PARTICOLARE PADIGLIONE C_plateee di terra



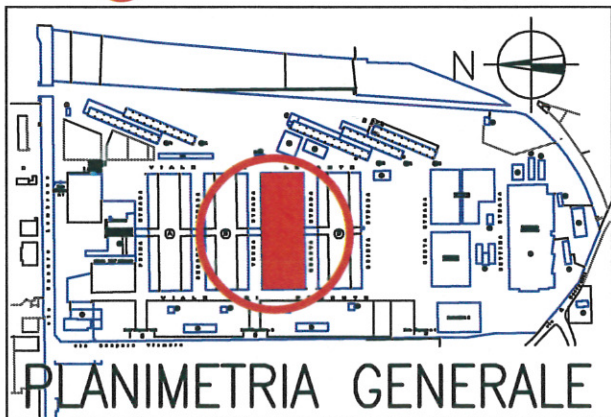
SCALA 1:200



Unità Immobiliare_Platee di terra C
MO C/ n. 342-343-344-345



LOCALIZZAZIONE PADIGLIONE C



N.B. La planimetria delle platee di terra è aggiornata in base atti (pratiche edilizie) depositati in Direzione Tecnica SO.GE.M.I. S.p.A.

PAD.C	
DATI CATASTALI	
Foglio	Mappale
486	15

SO.GE.M.I. S.p.A.
Società per l'Impianto e l'Esercizio
dei Mercati Annonari all'Ingresso
di Milano



Mercato Ortofrutticolo via C. Lombroso n. 54

DATA: GIUGNO2017	Particolare pad. C- platee di terra Pianta Piano Terra	N. TAVOLA:
SCALA: 1:500		NOME FILE: PianoTerraPad.dwg
ELABORATO GRAFICO:D.T. G.U.	IL PRESENTE DISEGNO E' di PROPRIETA' della SO.GE.M.I. S.p.a. TUTTI I DIRITTI SONO TUTELATI A TERMINE DI LEGGE.	

Particolare pad. C- platee di terra
Pianta Piano Terra

N. TAVOLA:
NOME FILE: PianoTerraPad.dwg