





LEGENDA

-  FABBRICATO 26 - P.Terra - totale MQ 930 (MQ 268)
-  FABBRICATO P. Soppalco-2-Sop.A-B (MQ 82)
-  FABBRICATO P. Interrato2-int. MQ 848
-  TETTOIA 31-1 MQ 848

TOTALE AREA COPERTA SC MQ 1.778

AREA SCOPERTA MQ 987
MQ (607+186+194)

TOTALE AREA SF circa MQ 2.765

