

# Fact & Figures

GENNAIO 2020 – 7 GIUGNO 2020



Comune  
di Milano

# Andamento Mercato Agroalimentare



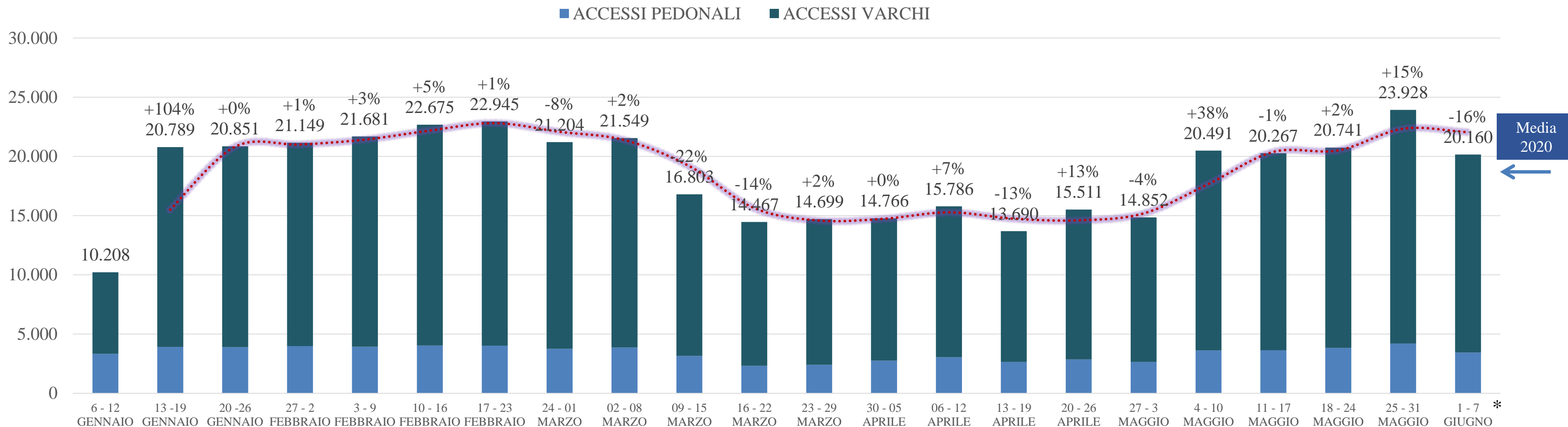
La settimana appena conclusa, dal 1 giugno al 7 giugno 2020, registra una piccola flessione degli ingressi rispetto a quanto registrato la settimana precedente (-16%), ciò è da attribuire principalmente chiusura dei Mercati del comprensorio nel giorno del 2 Giugno. Questo sabato sono stati oltre 1.200 gli ingressi registrati da parte di privati con veicoli, dato in lieve flessione rispetto a quello di sabato scorso (-6%). Si rileva un andamento dei prezzi stabile nel Mercato Ortofrutticolo.



Settimana positiva per il Mercato Ittico che nonostante un giorno in meno di attività, registra un calo dei quantitativi commercializzati pari a solo l'11% e un relativo -15% del fatturato complessivo. Il valore medio del prezzo di 1 kg di pesce nel Mercato Ittico si attesta adesso a 8,2 €/kg, in linea con i valori pre-emergenza, sintomo di un notevole aumento dei quantitativi venduti e della varietà di pesci/qualità/provenienze presenti in Mercato.

# Accessi al Comprensorio

*Nota: Gli ingressi dei mezzi sono conteggiati in base alla targa del mezzo, se una targa entra più volte nello stesso giorno è conteggiata una sola volta.  
Medesimo discorso per quanto riguarda gli accessi pedonali ai tornelli, la distinzione viene effettuata tramite il codice della tessera.*



ZONA ROSSA LOCALE      ZONA ARANCIONE ITALIA      FASE 2

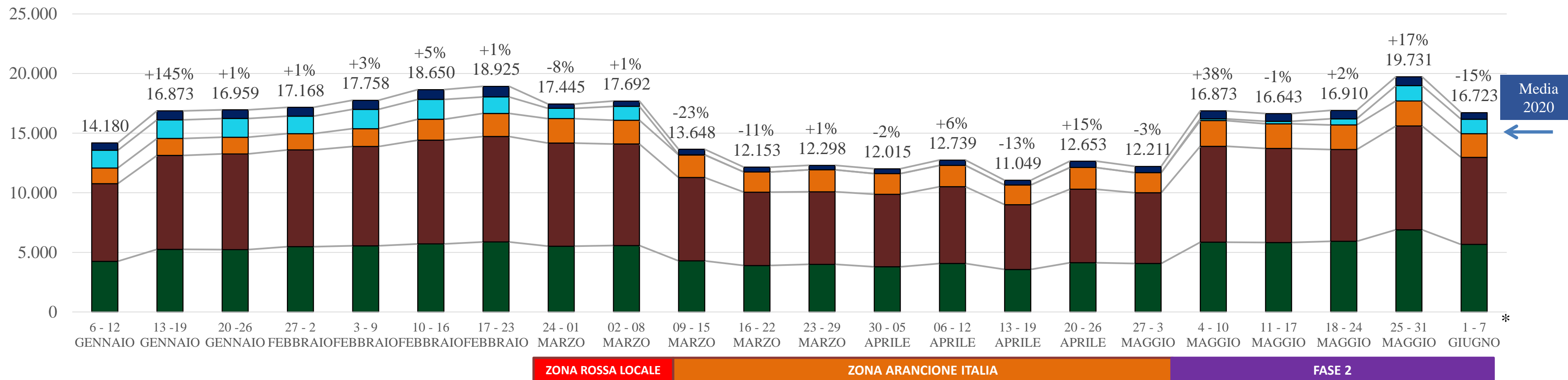
MEDIA SETTIMANALE 2020	18.601
TOTALE 2020	409.212

\* 2 Giugno Mercato chiuso



# Accessi ai varchi per categoria

ACQUIRENTI OPERATORI TRASPORTATORI PRIVATI ALTRO



**MEDIA SETTIMANALE 2020** 15.138

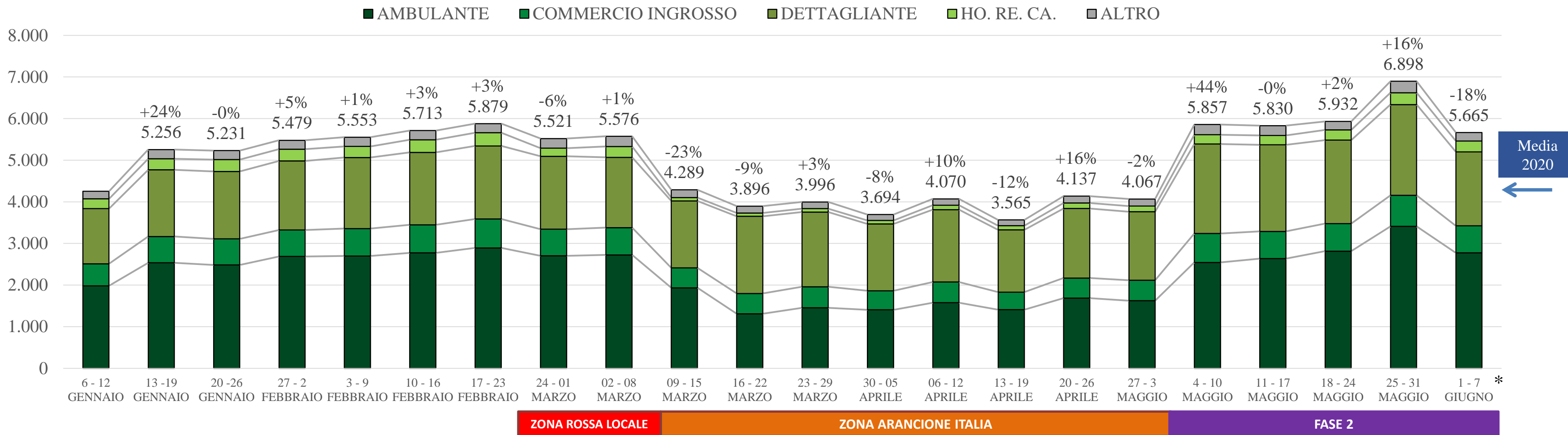
**TOTALE 2020** 348.169

\* 2 Giugno Mercato chiuso

	+38%	-1%	+2%	+17%	-15%
PRIVATI	+46%	+145%	+149%	-6%	
TRASPORTATORI	+27%	-4%	-0%	+2%	-5%
OPERATORI	+36%	-2%	-2%	+13%	-16%
ACQUIRENTI	+44%	-0%	+2%	+16%	-18%



# Accessi ai varchi per tipologia acquirenti



ZONA ROSSA LOCALE

ZONA ARANCIONE ITALIA

FASE 2

\* 2 Giugno Mercato chiuso

**MEDIA SETTIMANALE 2020** 4.776

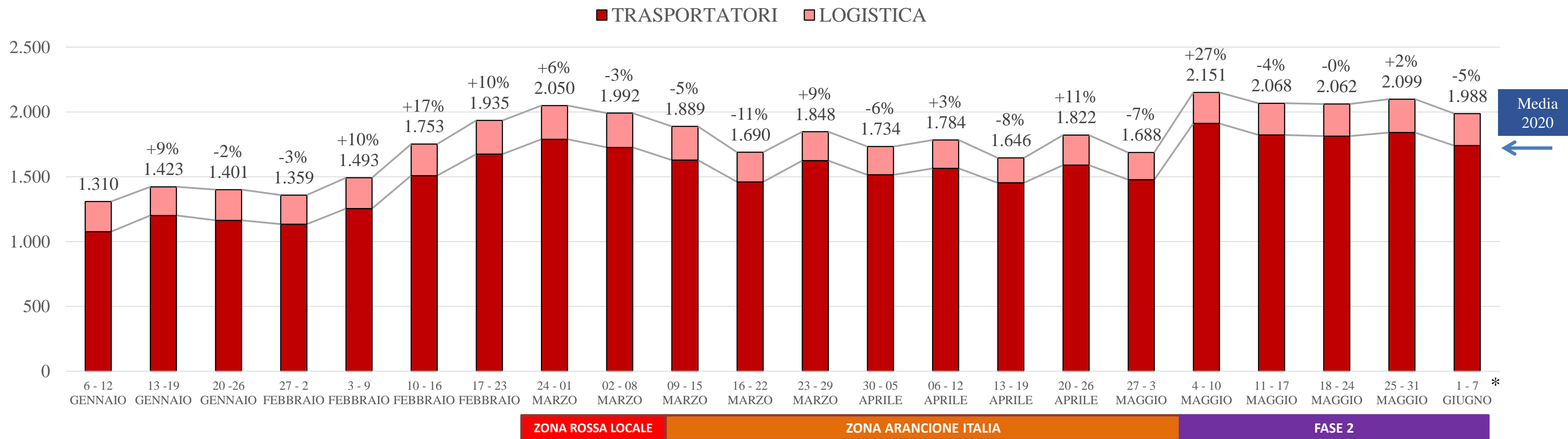
**TOTALE 2020** 109.844

	+44%	-0%	+2%	+16%	-18%
HO. RE. CA.	+64%	+1%	+8%	+17%	-8%
DETTAGLIANTE	+31%	-3%	-3%	+9%	-19%
COMMERCIO INGROSSO	+42%	-6%	+1%	+13%	-13%
AMBULANTE	+57%	+4%	+7%	+21%	-19%





# Accessi ai varchi per tipologia trasportatori

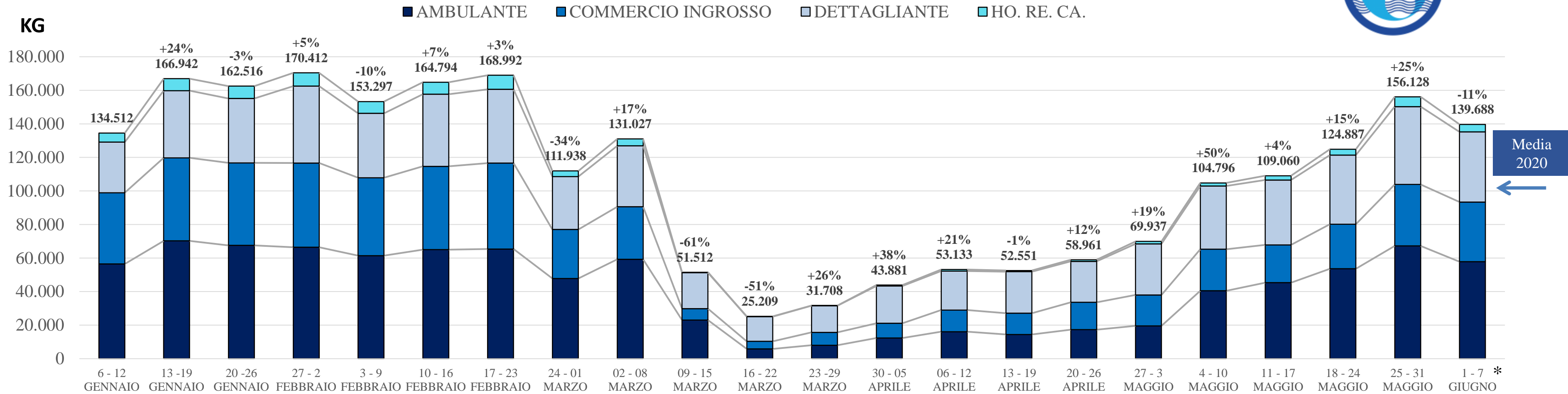


\* 2 Giugno Mercato chiuso

MEDIA SETTIMANALE 2020	1.735
TOTALE 2020	39.907

Nota: fra le società di logistica sono annoverate quelle società che prevalentemente consegnano merce dal Mercato all'esterno.

# MERCATO ITTICO - Quantitativi settimanali



ZONA ROSSA LOCALE

ZONA ARANCIONE ITALIA

FASE 2

\* 2 Giugno Mercato chiuso

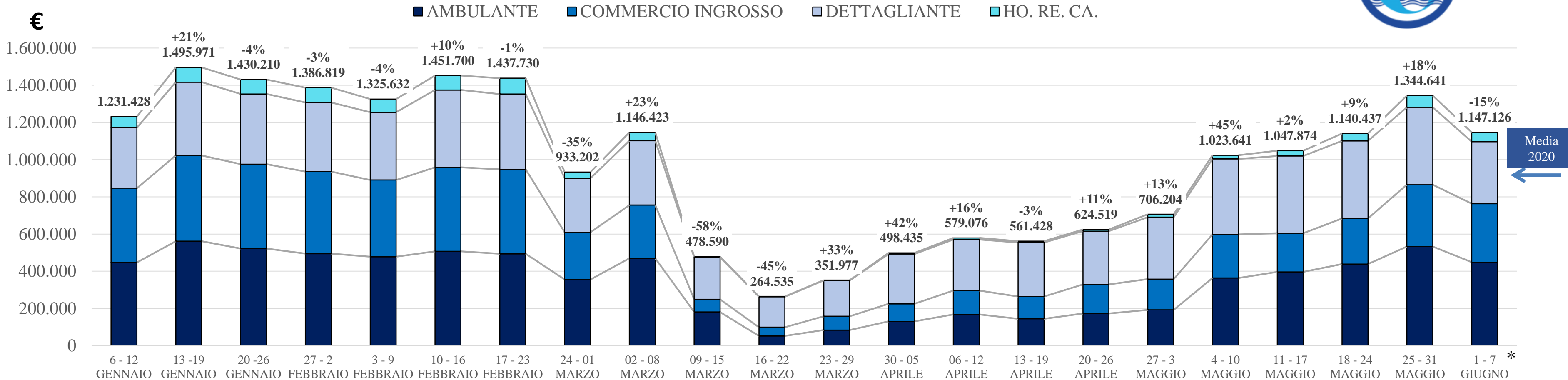
**MEDIA SETTIMANALE 2020** 103.732

**TOTALE 2020** 2.282.102

	4-10	11-17	18-24	25-31	1-7
HO. RE. CA.	+50%	+4%	+15%	+25%	-11%
DETTAGLIANTE	+24%	+38%	+37%	+68%	-23%
COMMERCIO INGROSSO	+24%	+3%	+6%	+13%	-10%
AMBULANTE	+34%	-9%	+18%	+38%	-3%
	+107%	+12%	+18%	+25%	-14%



# MERCATO ITTICO - Fatturato settimanale



\* 2 Giugno Mercato chiuso

**MEDIA SETTIMANALE 2020** 951.600 €

**TOTALE 2020** 21.886.795 €

	4-10	11-17	18-24	25-31	1-7
<b>HO. RE. CA.</b>	+45%	+2%	+9%	+18%	-15%
<b>DETTAGLIANTE</b>	+24%	+43%	+40%	+61%	-21%
<b>COMMERCIO INGROSSO</b>	+22%	+2%	+0%	-0%	-20%
<b>AMBULANTE</b>	+42%	-11%	+18%	+35%	-5%
<b>TOTALE</b>	+89%	+9%	+11%	+21%	-16%





# Rilevazione prezzi

**SlogelMi**



Comune  
di Milano

# Andamento prezzi Mercato Ortofrutticolo

PRODOTTO	PROVENIENZA	1 - 7 GIUGNO	Var %	25 - 31 MAGGIO
ARANCE (valencia)	SPAGNA	1,30 €	▼ -7%	1,40 €
LIMONI	SICILIA	1,45 €	▬ +0%	1,45 €
FRAGOLE	ITALIA	3,20 €	▲ +7%	3,00 €
MELA GOLDEN	ITALIA	1,60 €	▲ +10%	1,45 €
CILIEGIE	ITALIA	5,50 €	NUOVO	-
MORE	ITALIA	15,00 €	▼ -9%	16,50 €
PESCHE	ITALIA	2,40 €	NUOVO	-
ALBICOCCHIE	ITALIA	2,50 €	▬ +0%	2,50 €
PISTACCHI	CALIFORNIA	13,50 €	▬ -2%	13,80 €
ARACHIDI TOSTATI	EGITTO	4,40 €	▬ -2%	4,50 €

PRODOTTO	PROVENIENZA	1 - 7 GIUGNO	Var %	25 - 31 MAGGIO
ASPARAGI	ITALIA	3,30 €	▼ -8%	3,60 €
ANGURIE	ITALIA	1,00 €	NUOVO	-
CAROTE	ITALIA	0,80 €	▬ +0%	0,80 €
POMODORI CILIEGINO	ITALIA	1,70 €	▬ +0%	1,70 €
ZUCCHINE VERDI SCURE (14/21)	ITALIA	0,90 €	▼ -18%	1,10 €
LATTUGA GENTLE	ITALIA	0,90 €	▼ -10%	1,00 €
PATATE	ITALIA	0,60 €	▬ +0%	0,60 €
CIPOLLE DORATE	OLANDA	0,55 €	▬ +0%	0,55 €
PEPERONI	ITALIA	2,40 €	▼ -8%	2,60 €

**Frutta:** Settimana all'insegna della stabilità. Si registrano leggeri aumenti per le mele e le fragole nazionali, dati dall'arrivo delle prime partite di prodotto trentino e, in generale, dall'Italia settentrionale. In flessione le more. Ciliegie (duron) sempre più presenti nel Mercato.

**Verdura:** Leggera correzione in calo delle quotazioni per i pomodori verdi e cuore di bue che si trovano nel pieno della produzione. Tengono invece il prezzo i pomodori piccoli, probabilmente a seguito di un aumento della domanda, complici le temperature estive e il ponte del 2 giugno.

# Andamento prezzi Mercato Ittico



Fresco



Congelato



PRODOTTO	PROVENIENZA	1 - 7 GIUGNO	Var %	25 -31 MAGGIO
COZZA O MITILO	ITALIA	2,00 €	+0%	2,00 €
VONGOLA VERACE	ITALIA	9,50 €	+0%	9,50 €
VONGOLA O LUPINO	ITALIA	6,00 €	+0%	6,00 €
SEPPIA	ITALIA	12,50 €	+0%	12,50 €
SALMONE	ESTERO	8,50 €	+6%	8,00 €
SPIGOLA O BRANZINO	GRECIA	6,70 €	+0%	6,70 €
ORATA	GRECIA	6,60 €	+0%	6,60 €
SOGLIOLA	OLANDA	21,50 €	-2%	22,00 €

PRODOTTO	PROVENIENZA	1 - 7 GIUGNO	Var %	25 -31 MAGGIO
GAMBERO ATLANTICO	ESTERO	12,00 €	+22%	9,80 €
GAMBERO ROSSO	ITALIA	47,00 €	+4%	45,00 €
MAZZANCOLLA TROPICALE	ESTERO	8,20 €	+0%	8,20 €
POLPO	ESTERO	10,50 €	+0%	10,50 €
CALAMARO	ESTERO	10,50 €	+0%	10,50 €
MERLUZZO NORDICO(filetto)	ESTERO	8,20 €	+0%	8,20 €

Andamento dei prezzi stabile nel Mercato Ittico, continua l' aumento del Salmone che raggiunge il prezzo del periodo pre emergenza. Continua la buona richiesta di prodotti dovuta alle recenti aperture di ristoranti e ambulanti. Si registra un rinnovato aumento delle disponibilità e della varietà di prodotti presenti.

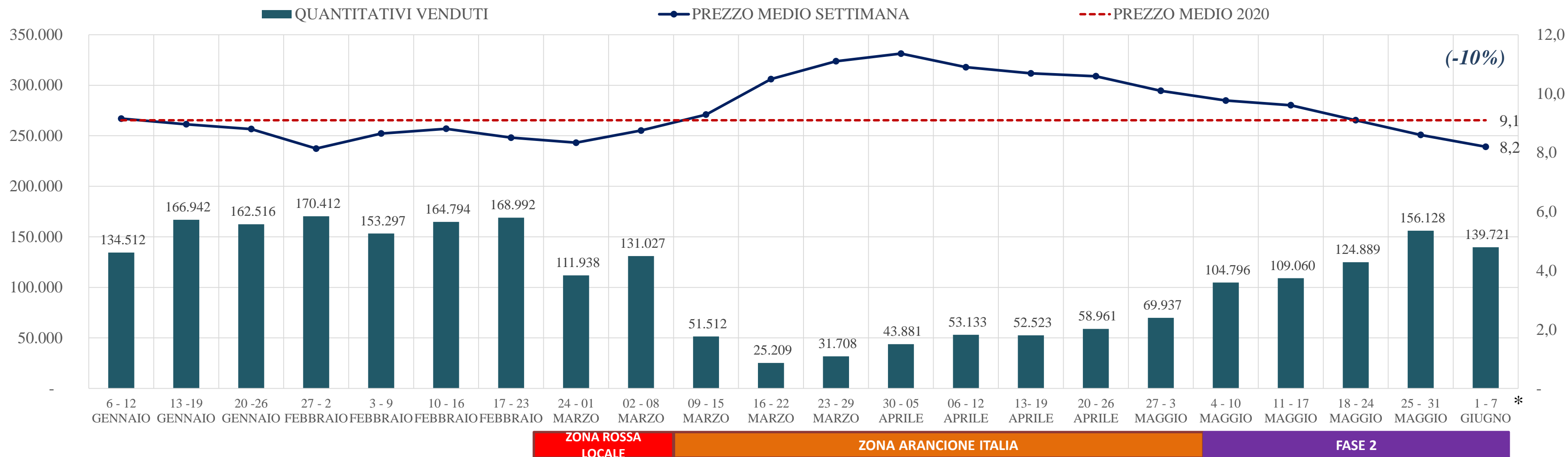
Per quanto riguarda il prodotto **congelato**, si registrano pochi aumenti in particolare fra i Gamberi (Rossi di Sicilia e Atlantici).

# Andamento prezzi Mercato Ittico



KG

€/KG



\* 2 Giugno Mercato chiuso

Il valore medio dei prodotti del mercato Ittico della settimana 23 è minore al valore medio del 2020.  
**Crescita della varietà del prodotto (provenienza/tipologia/pezzatura)**

Anno 2020  
 Media Mercato Ittico  
 9,1 €/kg

Settimana 23: 1 - 7 giugno  
 Media Mercato Ittico  
 8,2 €/kg

I dati presenti nel report sono stati elaborati dall' Ufficio rilevazione prezzi e statistiche di *Foody – Mercato Agroalimentare Milano*

Per approfondimenti e domande si prega di contattare:

**UFFICIO RILEVAZIONE PREZZI E STATISTICHE**

**Emanuele Dentelli**

**via C. Lombroso, 54 - 20137 Milano**

**Tel. 02 55005315**

**SlogelMi**

