

Fact & Figures

GENNAIO 2020 – 5 LUGLIO 2020



Comune
di Milano

Andamento Mercato Agroalimentare



La settimana appena conclusa, dal 29 giugno al 5 luglio 2020, registra un aumento del +1% degli ingressi con veicolo (lieve flessione degli ingressi tramite tornello). Valore degli acquirenti in crescita del 2% rispetto a settimana scorsa. Questo sabato sono stati registrati 1.107 ingressi da parte di privati con veicoli, andamento dei prezzi sostanzialmente stabile rispetto alla settimana precedente, con alcune lievi flessioni in particolare fra gli ortaggi.

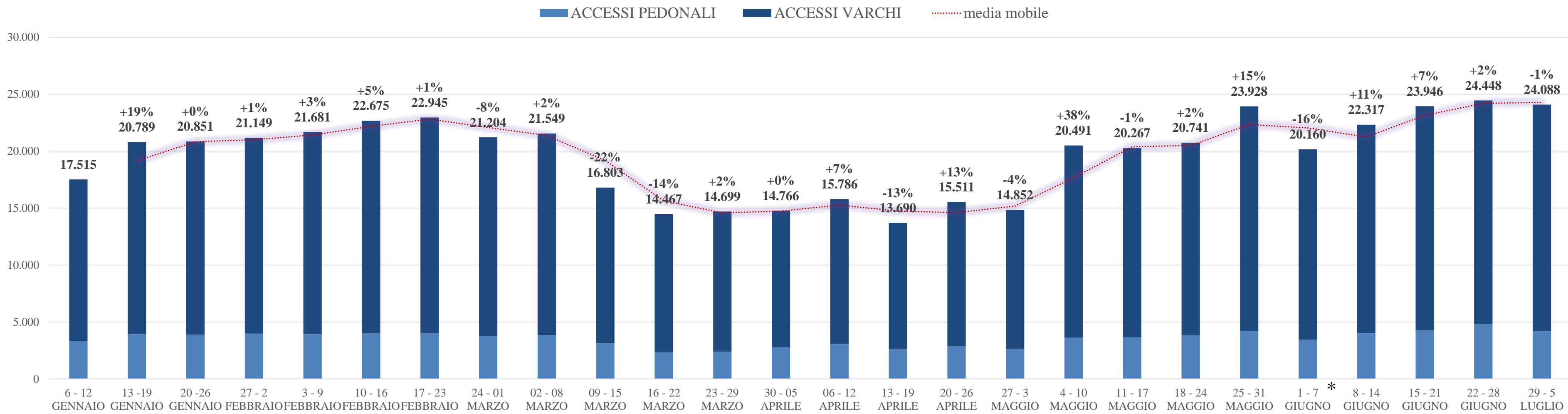


Settimana positiva per il Mercato Ittico con una buona quantità commercializzata (150.000 kg); prezzi stabili sia per il prodotto fresco che per il prodotto congelato. Il fatturato settimanale, nonostante sia in calo rispetto alle settimane precedenti, è maggiore del 2% rispetto alla stessa settimana del 2019.

Valore medio del prezzo di 1 kg di pesce nel Mercato Ittico stabile a 8,0 €/kg,

Accessi al Comprensorio

*Nota: Gli ingressi dei mezzi sono conteggiati in base alla targa del mezzo, se una targa entra più volte nello stesso giorno è conteggiata una sola volta.
Medesimo discorso per quanto riguarda gli accessi pedonali ai tornelli, la distinzione viene effettuata tramite il codice della tessera.*



MEDIA SETTIMANALE 2020
19.666

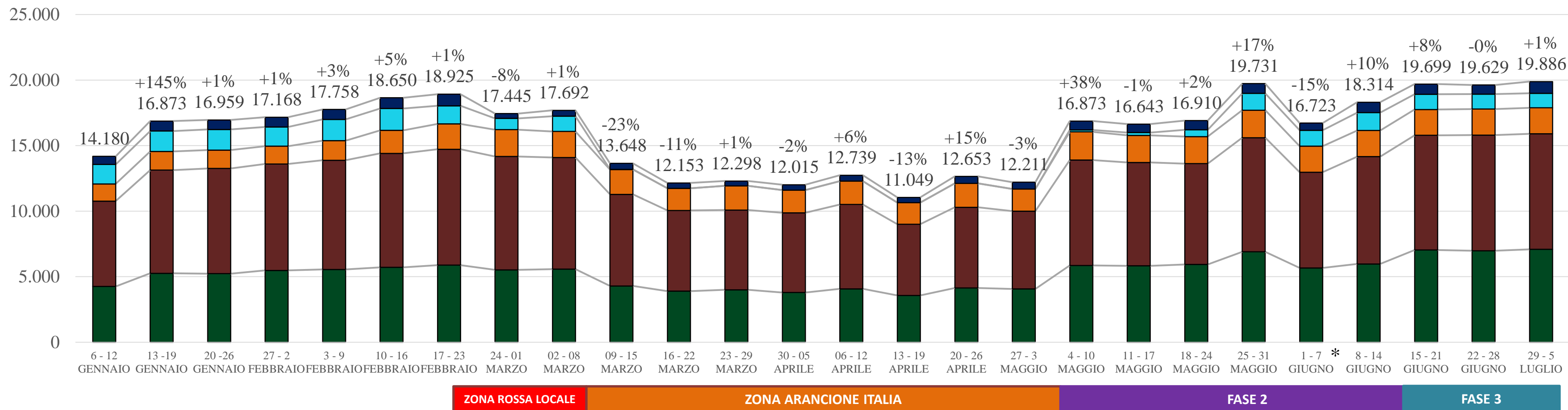
TOTALE 2020
511.318

* 2 Giugno Mercato chiuso



Accessi ai varchi per categoria

■ ACQUIRENTI ■ OPERATORI ■ TRASPORTATORI ■ PRIVATI ■ ALTRO



ZONA ROSSA LOCALE ZONA ARANCIONE ITALIA FASE 2 FASE 3

* 2 Giugno Mercato chiuso

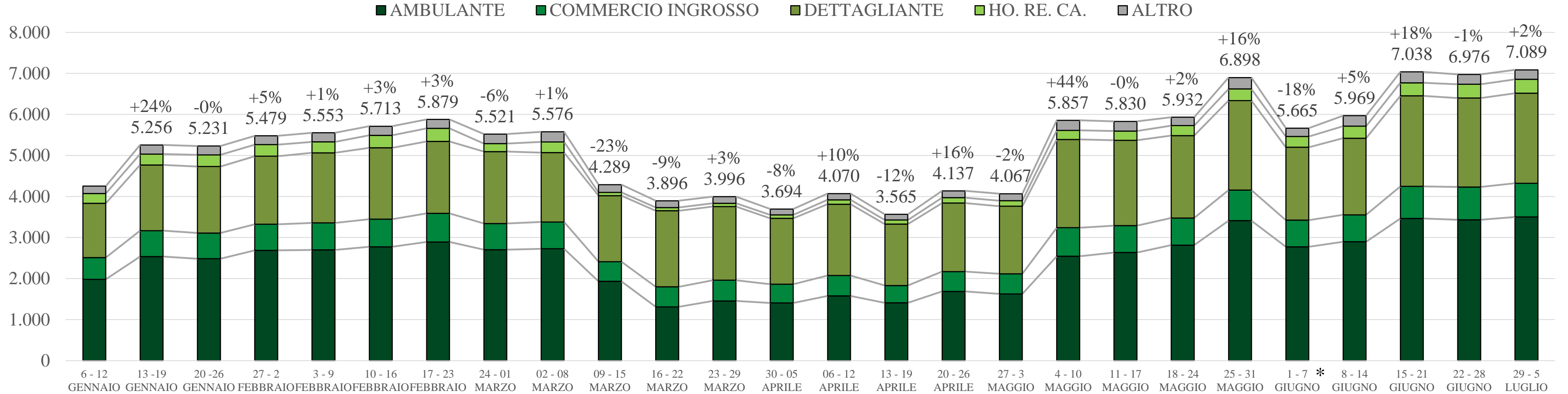
MEDIA SETTIMANALE 2020 15.767

TOTALE 2020 425.697

	-15%	+10%	+8%	-0%	+1%
PRIVATI	-6%	+13%	-15%	-2%	-3%
TRASPORTATORI	-5%	+0%	-1%	+1%	-0%
OPERATORI	-16%	+12%	+7%	+1%	-0%
ACQUIRENTI	-18%	+5%	+18%	-1%	+2%



Accessi ai varchi per tipologia acquirenti



* 2 Giugno Mercato chiuso

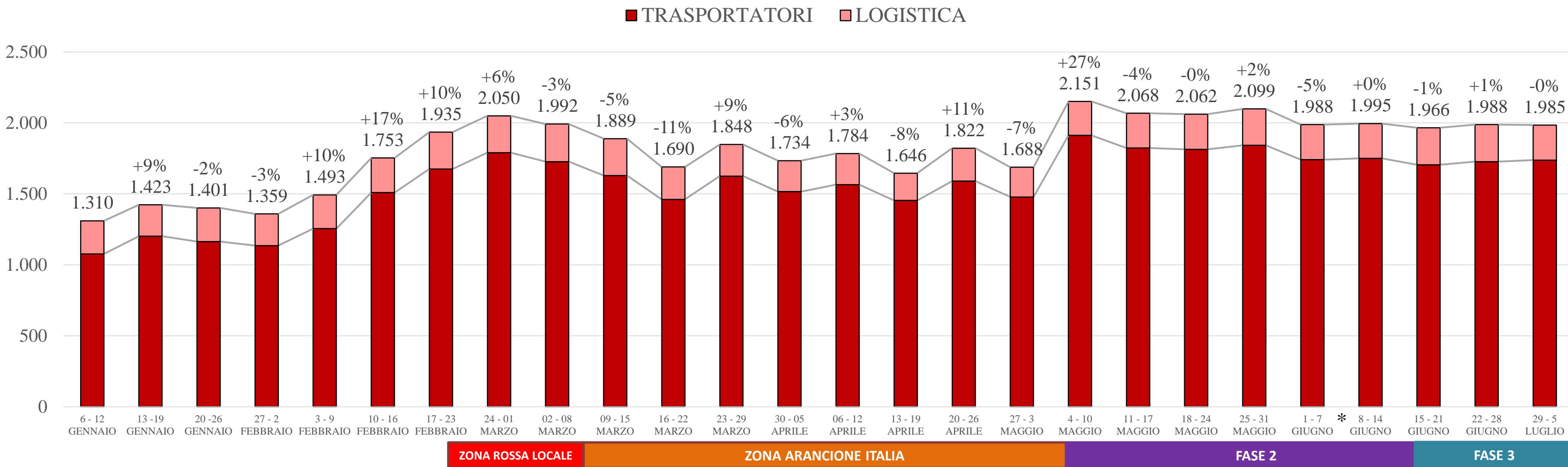
MEDIA SETTIMANALE 2020 5.071

TOTALE 2020 136.916

	-18%	+5%	+18%	-1%	+2%
HO. RE. CA.	-8%	+12%	+7%	+6%	+1%
DETTAGLIANTE	-19%	+5%	+18%	-2%	+1%
COMMERCIO INGROSSO	-13%	+1%	+19%	+2%	+3%
AMBULANTE	-19%	+4%	+20%	-1%	+2%



Accessi ai varchi per tipologia trasportatori

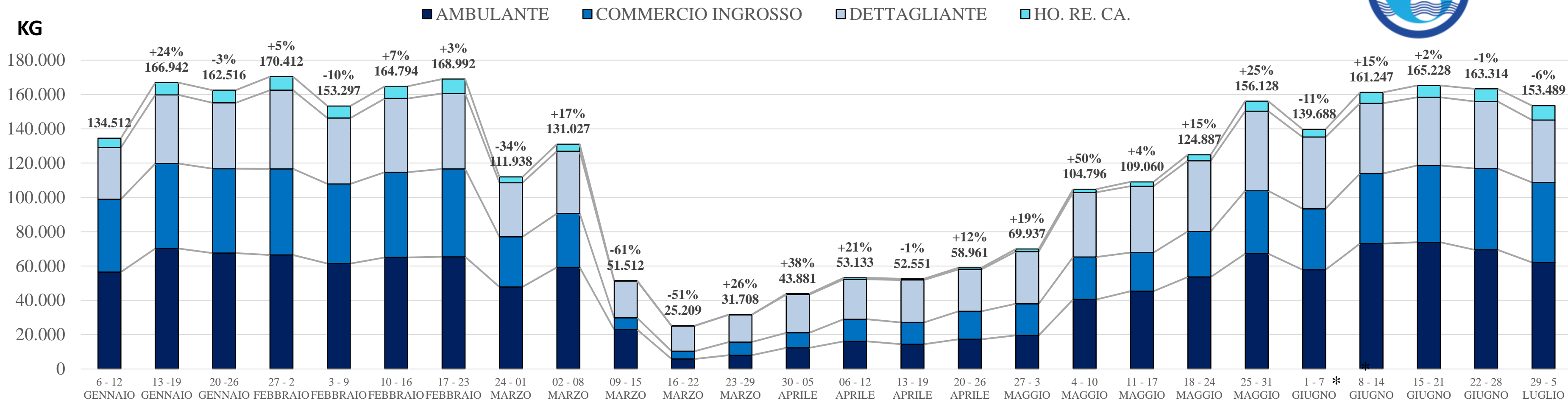


MEDIA SETTIMANALE 2020	1.772
TOTALE 2020	47.841

* 2 Giugno Mercato chiuso

Nota: fra le società di logistica sono annoverate quelle società che prevalentemente consegnano merce dal Mercato all'esterno.

MERCATO ITTICO - Quantitativi settimanali



ZONA ROSSA LOCALE

ZONA ARANCIONE ITALIA

FASE 2

FASE 3

* 2 Giugno Mercato chiuso

2019	2020	var %
MEDIA SETTIMANALE	MEDIA SETTIMANALE	
177.103	117.165	↓ -34%

2019	2020	var %
SETTIMANA 27	SETTIMANA 27	
157.483	153.489	↓ -3%

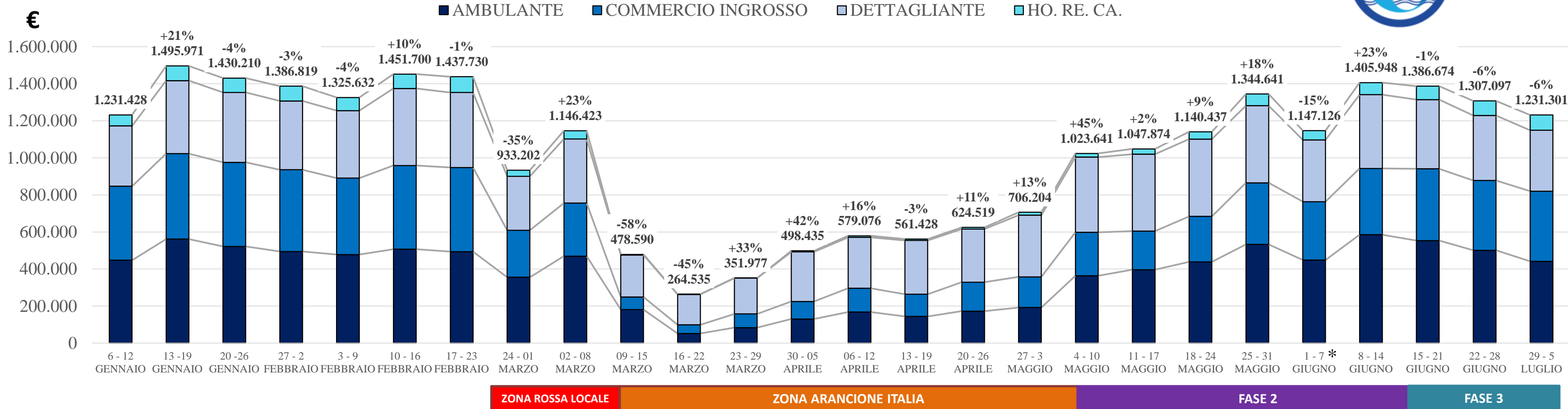
2019	2020	var %
TOTALE	TOTALE	
4.654.088	3.082.208	↓ -34%

Confronto 2019

	-11%	+15%	+2%	-1%	-6%
HO. RE. CA.	-23%	+42%	+7%	+8%	+13%
DETTAGLIANTE	-10%	-2%	-3%	-2%	-7%
COMMERCIO INGROSSO	-3%	+15%	+10%	+6%	-2%
AMBULANTE	-14%	+26%	+1%	-6%	-11%



MERCATO ITTICO - Fatturato settimanale



2019	2020	var %
MEDIA SETTIMANALE	MEDIA SETTIMANALE	
1.415.599 €	1.044.198 €	↓ -26%

2019	2020	var %
SETTIMANA 27	SETTIMANA 27	
1.203.642 €	1.231.301 €	↑ 2%

2019	2020	var %
TOTALE	TOTALE	
37.189.088 €	27.428.335 €	↓ -26%

Confronto 2019

* 2 Giugno Mercato chiuso

	1-7	8-14	15-21	22-28	29-5
HO. RE. CA.	-15%	+23%	-1%	-6%	-6%
DETTAGLIANTE	-21%	+29%	+12%	+8%	+5%
COMMERCIO INGROSSO	-20%	+19%	-6%	-6%	-6%
AMBULANTE	-5%	+14%	+8%	-3%	+0%
	-16%	+30%	-5%	-9%	-12%



Rilevazione prezzi

SlogelMi



Comune
di Milano

Andamento prezzi Mercato Ortofrutticolo

PRESENZA PRODOTTI	PRODOTTO	PROVENIENZA	29-5 LUGLIO	Var %	22-28 GIUGNO
	ARANCE (valencia)	SPAGNA	1,30 €	+0%	1,30 €
	LIMONI	SICILIA	1,45 €	+0%	1,45 €
	FRAGOLE	ITALIA (no trentino)	4,00 €	+21%	3,30 €
	MELA GOLDEN	ITALIA	1,60 €	+0%	1,60 €
	CILIEGIE	ITALIA	4,20 €	-7%	4,50 €
	MORE	ITALIA	11,50 €	-15%	13,50 €
	PESCHE	ITALIA	1,90 €	-5%	2,00 €
	ALBICOCCHIE	ITALIA	1,90 €	+0%	1,90 €
	PISTACCHI	CALIFORNIA	13,50 €	+0%	13,50 €
	ARACHIDI TOSTATI	EGITTO	4,40 €	+0%	4,40 €

PRESENZA PRODOTTI	PRODOTTO	PROVENIENZA	29-5 LUGLIO	Var %	22-28 GIUGNO
	ANGURIE	ITALIA	0,65 €	-7%	0,70 €
	CAROTE	ITALIA	0,90 €	-18%	1,10 €
	POMODORI CILIEGINO	ITALIA	1,30 €	-7%	1,40 €
	ZUCCHINE VERDI SCURE (14/21)	ITALIA	0,65 €	-19%	0,80 €
	LATTUGA GENTLE	ITALIA	1,10 €	+22%	0,90 €
	PATATE	ITALIA	0,60 €	+0%	0,60 €
	CIPOLLE DORATE	OLANDA	0,55 €	+0%	0,55 €
	PEPERONI	ITALIA	1,70 €	+6%	1,60 €

Frutta:

Stabili i prezzi dell'ortofrutta, complice il caldo che ha innescato l'aumento della domanda. In leggero calo le quotazioni del melone, nel pieno della campagna produttiva. Quotazioni stabili o in leggera flessione per pesche e albicocche, anche le more subiscono una flessione dovuta alla all'aumento della disponibilità di prodotto.

Ortaggi:

Per le angurie si segnala una situazione di stabilità o di leggera flessione. Il prodotto è comunque disponibile in quantità sufficienti a soddisfare la richiesta da parte dei consumatori proveniente da tutto il territorio nazionale e dalla Grecia.

Anche le quotazioni dei pomodori evidenziano una frenata del calo delle quotazioni, complice un livello della domanda più consistente. Si rileva una discreta richiesta per i pomodori verdi, in particolare il pomodoro cuore di bue. Ancora lievi cali di prezzo per i ciliegi, caratterizzati da un'elevata disponibilità. Stabili i pomodori a grappolo, su livelli comunque inferiori rispetto allo scorso anno. Le zucchine, attualmente interessate da una forte crescita produttiva, manifestano quotazioni in calo nonostante la domanda sia aumentata.

Andamento prezzi Mercato Ittico



Fresco



Congelato

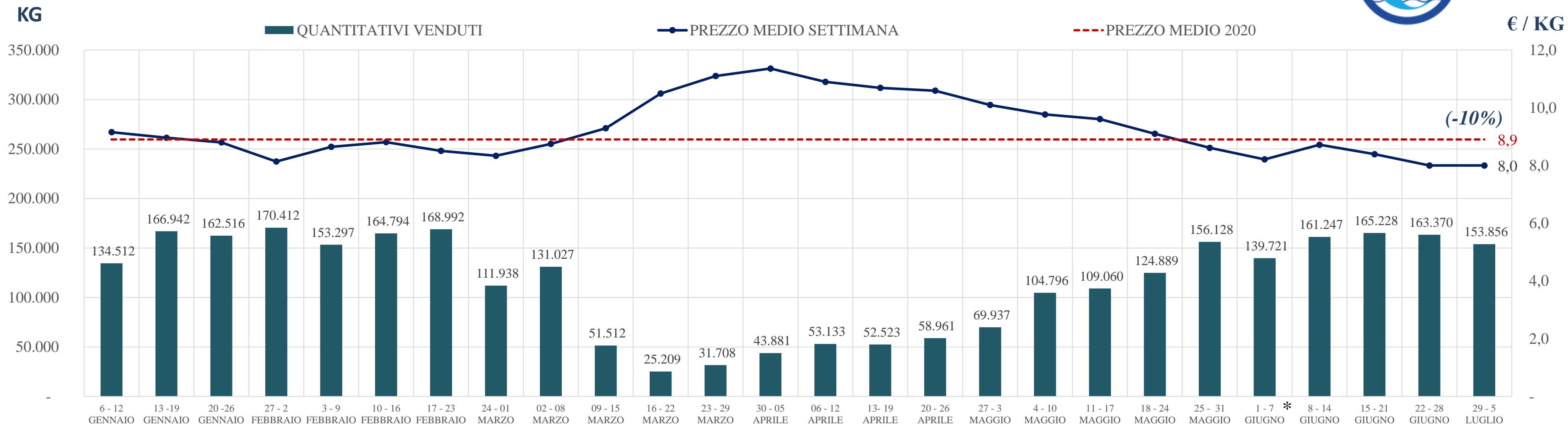


PRESENZA PRODOTTI	PRODOTTO	PROVENIENZA	29-5 LUGLIO	Var %	22 - 28 GIUGNO
	COZZA O MITILO	ITALIA	2,00 €	+0%	2,00 €
	VONGOLA VERACE	ITALIA	9,50 €	+0%	9,50 €
	VONGOLA O LUPINO	ITALIA	6,00 €	+0%	6,00 €
	SEPPIA	ITALIA	16,50 €	+0%	16,50 €
	SALMONE	ESTERO	6,80 €	+0%	6,80 €
	SPIGOLA O BRANZINO	GRECIA	6,50 €	-2%	6,60 €
	ORATA	GRECIA	6,50 €	-3%	6,70 €
	SOGLIOLA	OLANDA	18,50 €	-10%	20,50 €

PRESENZA PRODOTTI	PRODOTTO	PROVENIENZA	29-5 LUGLIO	Var %	22 - 28 GIUGNO
	GAMBERO ATLANTICO	ESTERO	12,00 €	+0%	12,00 €
	MAZZANCOLLA TROPICALE	ESTERO	7,50 €	+0%	7,50 €
	GAMBERO ROSSO	ITALIA	47,00 €	nuovo	
	POLPO	ESTERO	10,50 €	+0%	10,50 €
	CALAMARO	ESTERO	8,00 €	-6%	8,50 €
	MERLUZZO NORDICO(filetto)	ESTERO	8,20 €	+0%	8,20 €

Prodotto fresco disponibile in abbondanza, ottime quantità commercializzate (oltre 150.000 kg). Il prezzo medio del mercato Ittico è stabile ad 8€ kg. Registrata flessione del pesce azzurro, crostacei generalmente stabile. Il congelato invece risulta stabile, con una lieve flessione dei calamari. Aumento dei quantitativi di Gamberi rossi provenienti dalla Sicilia.

Andamento prezzi Mercato Ittico



ZONA ROSSA LOCALE ZONA ARANCIONE ITALIA FASE 2 FASE 3

* 2 Giugno Mercato chiuso

Anno 2020
Media Mercato Ittico
8,9 €/kg

Settimana 27: 29 – 5 luglio
Media Mercato Ittico
8,0 €/kg



I dati presenti nel report sono stati elaborati dall' Ufficio rilevazione prezzi e statistiche di *Foody – Mercato Agroalimentare Milano*

Per approfondimenti e domande si prega di contattare:

UFFICIO RILEVAZIONE PREZZI E STATISTICHE

Emanuele Dentelli

via C. Lombroso, 54 - 20137 Milano

Tel. 02 55005315

SlogelMi

