

Fact & Figures

GENNAIO 2020 – 19 LUGLIO 2020



Comune
di Milano

Andamento Mercato Agroalimentare



La settimana appena conclusa, dal 12 al 19 luglio 2020, registra un andamento in lieve flessione rispetto alla settimana scorsa per quanto riguarda la rilevazione degli accessi (-10%), diminuzione rilevata in tutte le categorie (Operatori di mercato -13% Trasportatori -5% Acquirenti -9%). Questo sabato sono stati registrati 1.036 ingressi da parte di privati con veicoli, in linea con l'andamento delle ultime settimane. I prezzi presentano un trend stabile / in discesa rispetto alla settimana precedente, alcuni lievi aumenti registrati per nettarine e pesche.

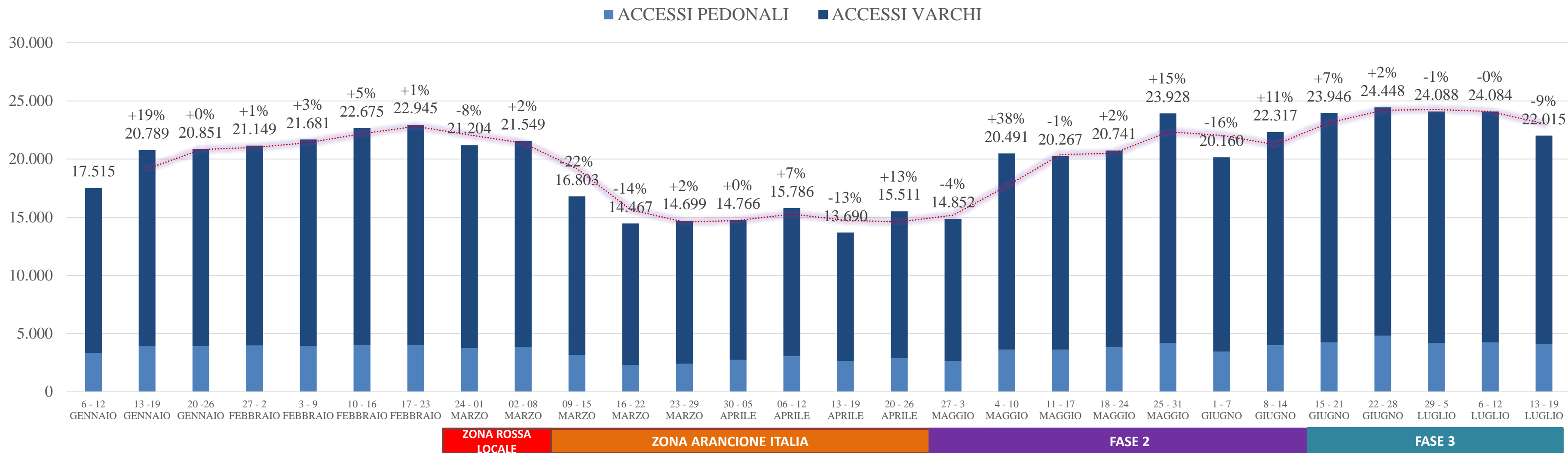


Buona quantità commercializzata nel Mercato Ittico con oltre 150.000 kg, in aumento rispetto alla settimana precedente; prezzi generalmente stabili per il prodotto fresco, mentre in lieve aumento per il prodotto congelato.

Valore medio del prezzo di 1 kg di pesce nel Mercato Ittico in lieve calo ad 8,0 €/kg (media del 2019 = 8,0 €/kg),

Accessi al Comprensorio

*Nota: Gli ingressi dei mezzi sono conteggiati in base alla targa del mezzo, se una targa entra più volte nello stesso giorno è conteggiata una sola volta.
Medesimo discorso per quanto riguarda gli accessi pedonali ai tornelli, la distinzione viene effettuata tramite il codice della tessera.*

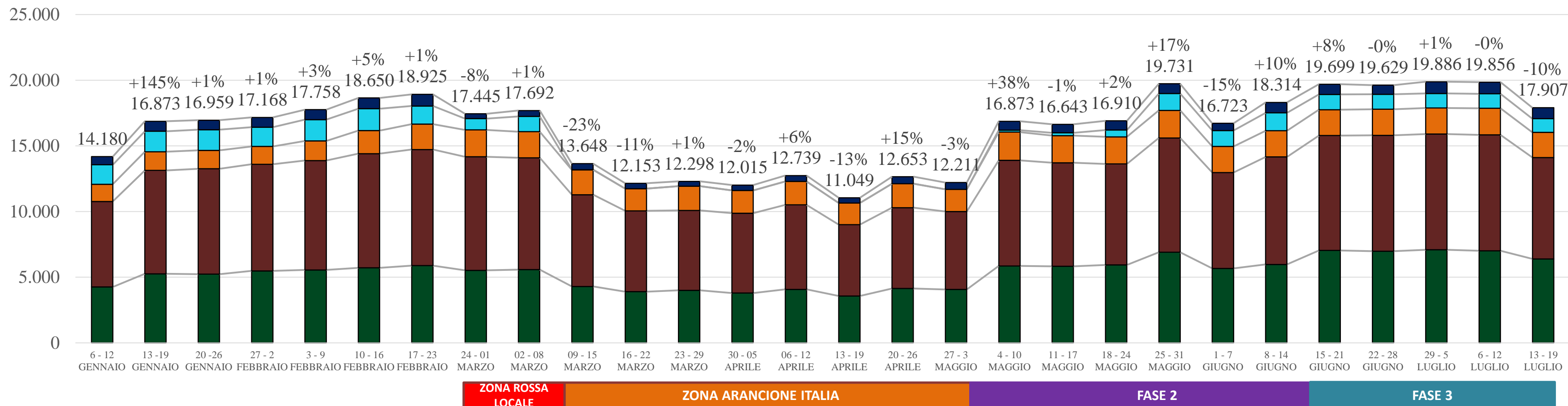


MEDIA SETTIMANALE 2020
19.908

TOTALE 2020
557.417

Accessi ai varchi per categoria

■ ACQUIRENTI ■ OPERATORI ■ TRASPORTATORI ■ PRIVATI ■ ALTRO



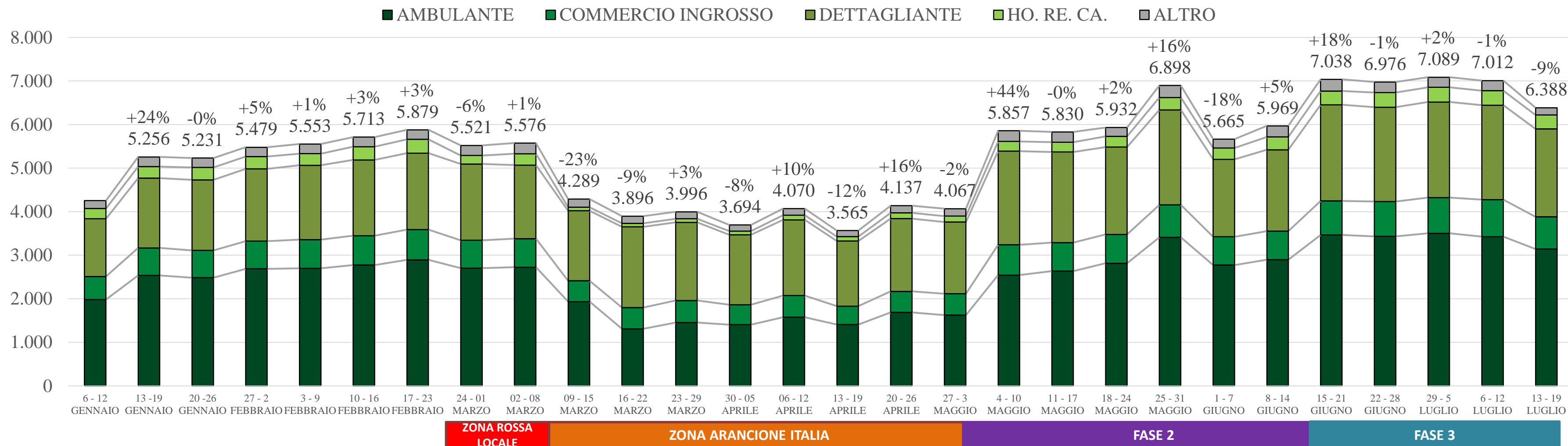
MEDIA SETTIMANALE 2020 15.981

TOTALE 2020 463.460

	+8%	-0%	+1%	-0%	-10%
PRIVATI	-15%	-2%	-3%	-0%	-6%
TRASPORTATORI	-1%	+1%	-0%	+2%	-5%
OPERATORI	+7%	+1%	-0%	+0%	-13%
ACQUIRENTI	+18%	-1%	+2%	-1%	-9%



Accessi ai varchi per tipologia acquirenti



ZONA ROSSA LOCALE ZONA ARANCIONE ITALIA FASE 2 FASE 3

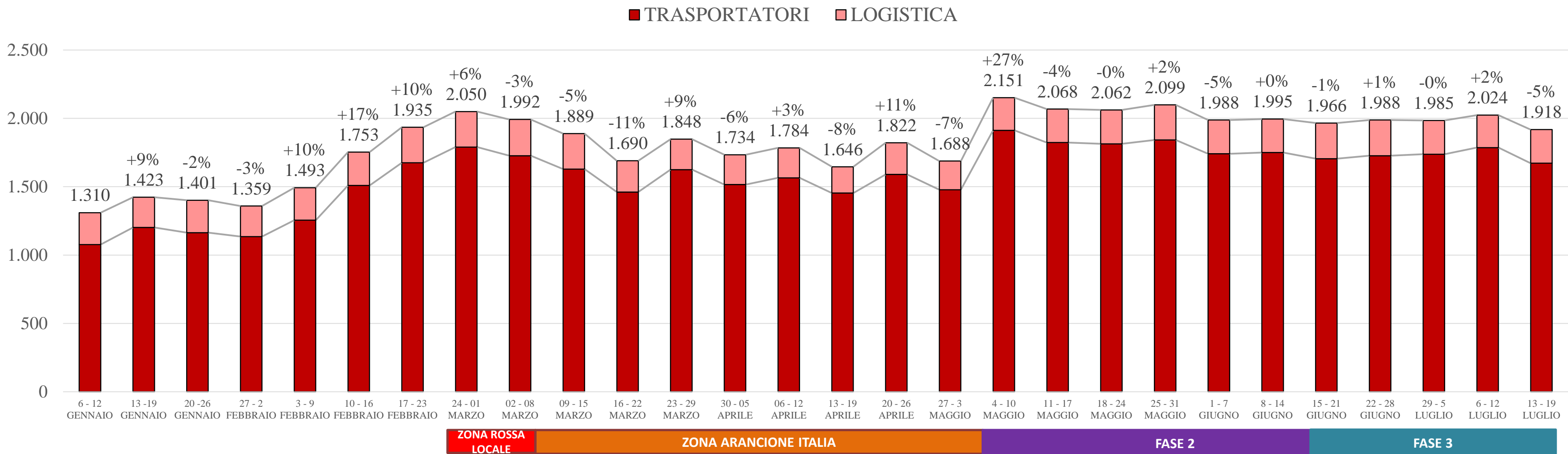
MEDIA SETTIMANALE 2020 **5.183**

TOTALE 2020 **150.316**

	+18%	-1%	+2%	-1%	-9%
HO. RE. CA.	+7%	+6%	+1%	-1%	-4%
DETTAGLIANTE	+18%	-2%	+1%	-1%	-7%
COMMERCIO INGROSSO	+19%	+2%	+3%	+4%	-13%
AMBULANTE	+20%	-1%	+2%	-2%	-8%



Accessi ai varchi per tipologia trasportatori

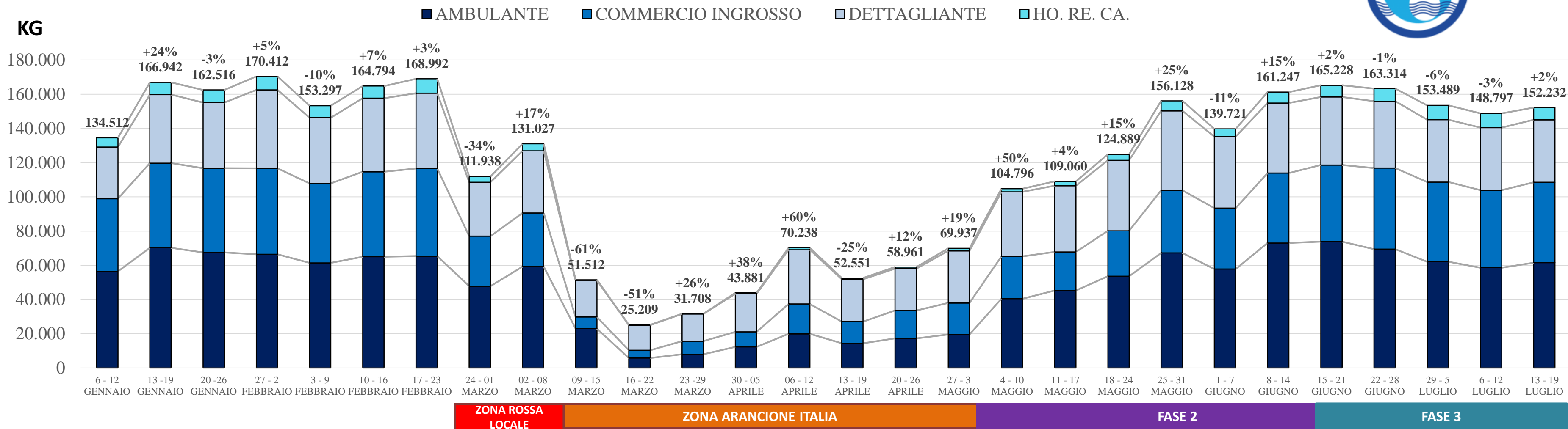


MEDIA SETTIMANALE 2020	1.786
TOTALE 2020	51.783

Nota: fra le società di logistica sono annoverate quelle società che prevalentemente consegnano merce dal Mercato all'esterno.



MERCATO ITTICO - Quantitativi settimanali



ZONA ROSSA LOCALE ZONA ARANCIONE ITALIA FASE 2 FASE 3

2019	2020	var %	2019	2020	var %
MEDIA SETTIMANALE	MEDIA SETTIMANALE		SETTIMANA 29	SETTIMANA 29	
175.855	119.547	↓ -32%	152.696	152.232	↓ 0%

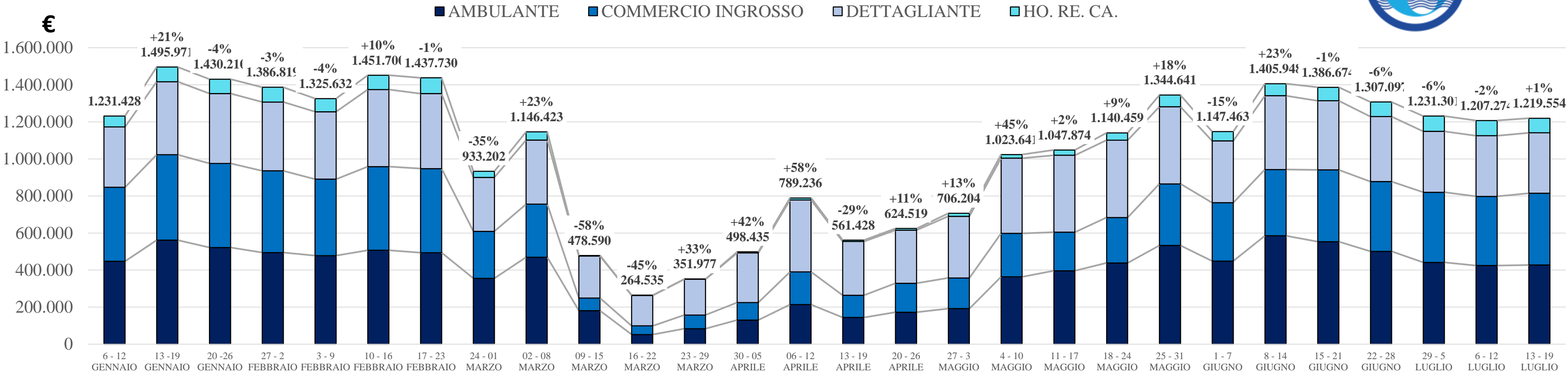
2019	2020	var %
TOTALE	TOTALE	
4.973.344	3.383.237	↓ -32%

Confronto 2019

	+2%	-1%	-6%	-3%	+2%
HO. RE. CA.	+7%	+8%	+13%	-1%	-14%
DETTAGLIANTE	-3%	-2%	-7%	+0%	-0%
COMMERCIO INGROSSO	+10%	+6%	-2%	-3%	+4%
AMBULANTE	+1%	-6%	-11%	-6%	+5%



MERCATO ITTICO - Fatturato settimanale



2019	2020	var %
MEDIA SETTIMANALE	MEDIA SETTIMANALE	
1.400.976 €	1.056.285 €	↓ -25%

2019	2020	var %
SETTIMANA 29	SETTIMANA 29	
1.185.814 €	1.219.554 €	↑ 3%

La settimana 29 rispetto alla stessa settimana del 2019 registra un aumento del fatturato registrato +3%

2019	2020	var %
TOTALE	TOTALE	
39.610.835 €	29.855.163 €	↓ -25%

Confronto 2019

	-1%	-6%	-6%	-2%	+1%
HO. RE. CA.	+12%	+8%	+5%	-0%	-5%
DETTAGLIANTE	-6%	-6%	-6%	-1%	-0%
COMMERCIO INGROSSO	+8%	-3%	+0%	-1%	+4%
AMBULANTE	-5%	-9%	-12%	-4%	+1%



Rilevazione prezzi

SlogelMi



Comune
di Milano

Andamento prezzi Mercato Ortofrutticolo

PRESENZA PRODOTTI	PRODOTTO	PROVENIENZA	13 - 19 LUGLIO	Var %	6-12 LUGLIO
	ARANCE (valencia)	SPAGNA	1,40 €	+0%	1,40 €
	LIMONI (eureka)	SUD AFRICA	1,60 €	+0%	1,60 €
	FRAGOLE	ITALIA (no trentino)	4,50 €	+13%	4,00 €
	MELA GOLDEN	ITALIA	1,60 €	+0%	1,60 €
	CILIEGIE	ITALIA	4,50 €	-6%	4,80 €
	MORE	ITALIA	11,00 €	-4%	11,50 €
	PESCHE	ITALIA	1,65 €	+6%	1,55 €
	ALBICOCCHIE	ITALIA	2,00 €	+5%	1,90 €
	SUSINE	ITALIA	1,50 €	NUOVO	
	PISTACCHI	CALIFORNIA	13,50 €	+0%	13,50 €
	ARACHIDI TOSTATI	EGITTO	4,40 €	+0%	4,40 €

PRESENZA PRODOTTI	PRODOTTO	PROVENIENZA	13 - 19 LUGLIO	Var %	6-12 LUGLIO
	ANGURIE	ITALIA	0,45 €	-10%	0,50 €
	CAROTE	ITALIA	0,90 €	+0%	0,90 €
	POMODORI CILIEGINO	ITALIA	1,10 €	-15%	1,30 €
	ZUCCHINE VERDI SCURE (14/21)	ITALIA	0,65 €	+0%	0,65 €
	LATTUGA GENTLE	ITALIA	1,10 €	+0%	1,10 €
	PATATE	ITALIA	0,55 €	-8%	0,60 €
	CIPOLLE DORATE	OLANDA	0,55 €	+0%	0,55 €
	PEPERONI	ITALIA	1,50 €	+0%	1,50 €

Frutta:

Per le ciliegie si riscontra una situazione di sostanziale stabilità. Per quanto riguarda il prodotto nazionale è presente quasi solo la provenienza trentina. Da segnalare come i mercati si stiano aprendo al prodotto turco, greco e spagnolo. Pesche, Nettarine e Albicocche hanno quotazioni in leggero aumento, per via delle scarse quantità disponibili sul mercato. Ottima la qualità delle nettarine e platicarpe di cui sono presenti anche partite di prodotto spagnolo, le cui quotazioni risultano allineate a quelle del prodotto nazionale. Grande affluenza di Susine nel mercato, sia per le provenienze nazionali sia per le spagnole.

Ortaggi:

Continua il calo delle quotazioni per le angurie, la cui offerta resta molto superiore alla domanda del periodo. Il rapporto qualità prezzo è molto buono, vista la qualità del prodotto nazionale. Ancora presenti partite di prodotto greco, anch'esse con quotazioni in calo. In netto calo anche le quotazioni per i meloni.

Per i **pomodori** si osserva una situazione di tendenziale flessione dei prezzi. In particolare per i Cuor di Bue e i pomodori a grappolo, presenti in grandi quantità e caratterizzati al momento da bassi consumi.

Andamento prezzi Mercato Ittico



Fresco



Congelato

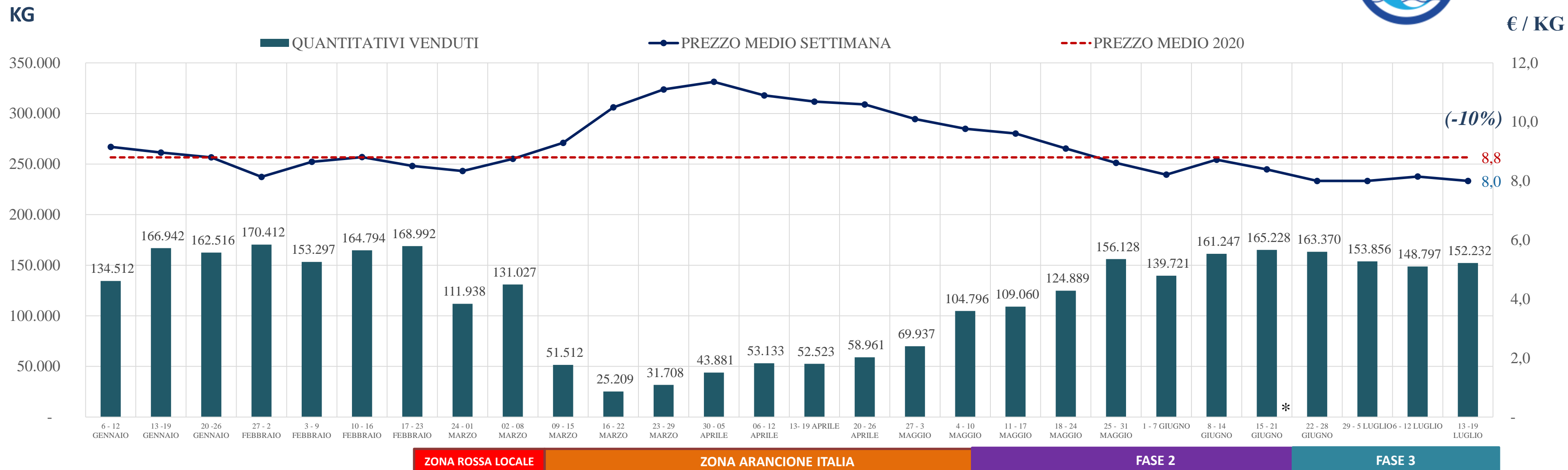


PRESENZA PRODOTTI	PRODOTTO	PROVENIENZA	13 - 19 LUGLIO	Var %	6 - 12 LUGLIO
	COZZA O MITILO	ITALIA	1,90 €	+0%	1,90 €
	VONGOLA VERACE	ITALIA	10,00 €	+5%	9,50 €
	VONGOLA O LUPINO	ITALIA	6,00 €	+0%	6,00 €
	SEPPIA	ITALIA	13,00 €	-10%	14,50 €
	SALMONE	ESTERO	7,00 €	+0%	7,00 €
	SPIGOLA O BRANZINO	GRECIA	6,70 €	+3%	6,50 €
	ORATA	GRECIA	6,50 €	-3%	6,70 €
	SOGLIOLA	OLANDA	18,50 €	-5%	19,50 €

PRESENZA PRODOTTI	PRODOTTO	PROVENIENZA	13 - 19 LUGLIO	Var %	6 - 12 LUGLIO
	GAMBERO ATLANTICO	ESTERO	12,00 €	+20%	10,00 €
	MAZZANCOLLA TROPICALE	ESTERO	8,00 €	+4%	7,70 €
	POLPO	ESTERO	10,50 €	+0%	10,50 €
	CALAMARO	ESTERO	8,00 €	+0%	8,00 €
	MERLUZZO NORDICO(filetto)	ESTERO	8,50 €	+4%	8,20 €
	GAMBERO ROSSO	ITALIA	47,00 €	+0%	47,00 €

Prodotto fresco disponibile in abbondanza, ottime quantità commercializzate (oltre 150.000 kg). Il prezzo medio del mercato Ittico è in lieve discesa: 8,0 € kg. Registrato calo per seppie sogliole e orate, lieve aumento invece per le vongole veraci. Il congelato risulta stabile, con una lieve aumento per gamberi e mazzancolle che era scesi al di sotto del loro prezzo abituale settimana scorsa.

Andamento prezzi Mercato Ittico



Anno 2019
Media :8,0 €/kg

Anno 2020
Media Mercato Ittico
8,8 €/kg

Settimana 29: 13 – 19 luglio
Media Mercato Ittico
8,0 €/kg

I dati presenti nel report sono stati elaborati dall' Ufficio rilevazione prezzi e statistiche di *Foody – Mercato Agroalimentare Milano*

Per approfondimenti e domande si prega di contattare:

UFFICIO RILEVAZIONE PREZZI E STATISTICHE

Emanuele Dentelli

via C. Lombroso, 54 - 20137 Milano

Tel. 02 55005315

SlogelMi

