

# Facts & Figures

GENNAIO 2020 – 13 DICEMBRE 2020



Comune  
di Milano

# Andamento Mercato Agroalimentare



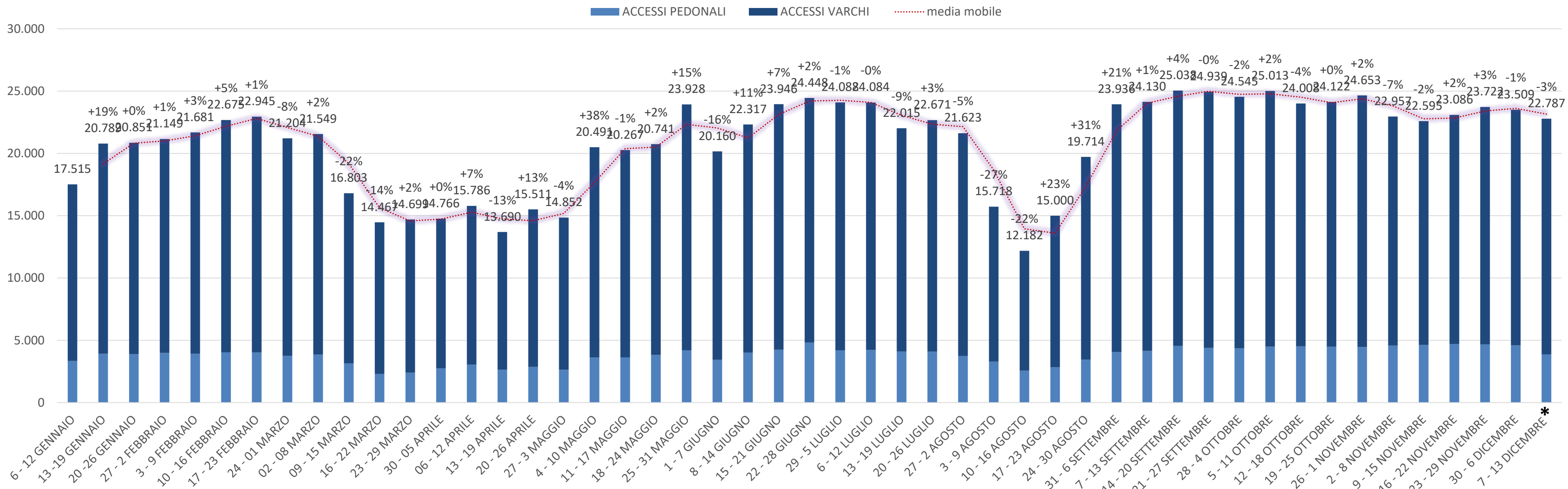
La settimana dal 7 al 13 dicembre presenta un lieve calo degli accessi al Mercato (-3%) nonostante un giorno in meno di attività - l'8 dicembre i mercati erano chiusi - Scende il numero degli acquirenti che registra -9% rispetto alla settimana passata, solo il settore Ho.re.ca presenta una variazione in positivo (+5%). Anche questa settimana si conferma il trend in aumento dei clienti privati con un +6%.



La settimana appena trascorsa nel Mercato Ittico registra un quantitativo del venduto e del fatturato in aumento del 7% con un giorno di apertura in meno, permane tuttavia evidente la differenza rispetto alla stessa settimana del 2019 con valori circa il -25% inferiori. Rispetto alla settimana 49 aumentano gli acquisti in particolare del settore Ho.re.ca. e dei commercianti all'ingrosso, bene anche i dettaglianti. Il gap progressivo con il 2019 rispetto al fatturato stabile al -18%.

# Accessi al Comprensorio

*Nota: Gli ingressi dei mezzi sono conteggiati in base alla targa del mezzo, se una targa entra più volte nello stesso giorno è conteggiata una sola volta. Medesimo discorso per quanto riguarda gli accessi pedonali ai tornelli, la distinzione viene effettuata tramite il codice della tessera.*



ZONA ROSSA LOCALE      ZONA ARANCIONE ITALIA

**MEDIA SETTIMANALE**  
2020      **20.885**

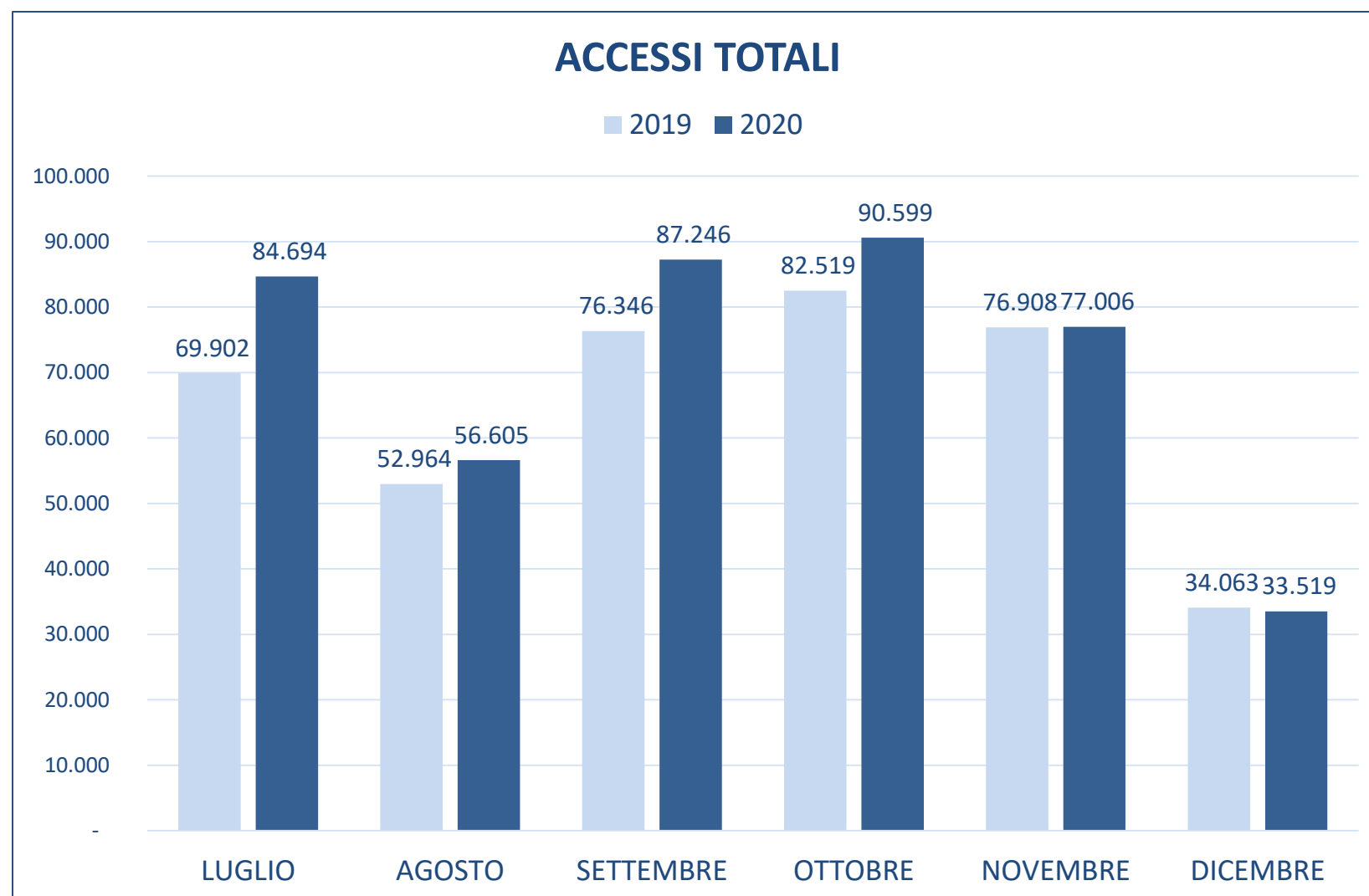
**TOTALE 2020**      **1.023.365**

\* 1 giorno di apertura in meno – 8 dicembre

*I dati nel presente report non comprendono gli ingressi pedonali effettuati dai privati*



# Accessi ai varchi: confronto 2020 Vs 2019



**+21%**

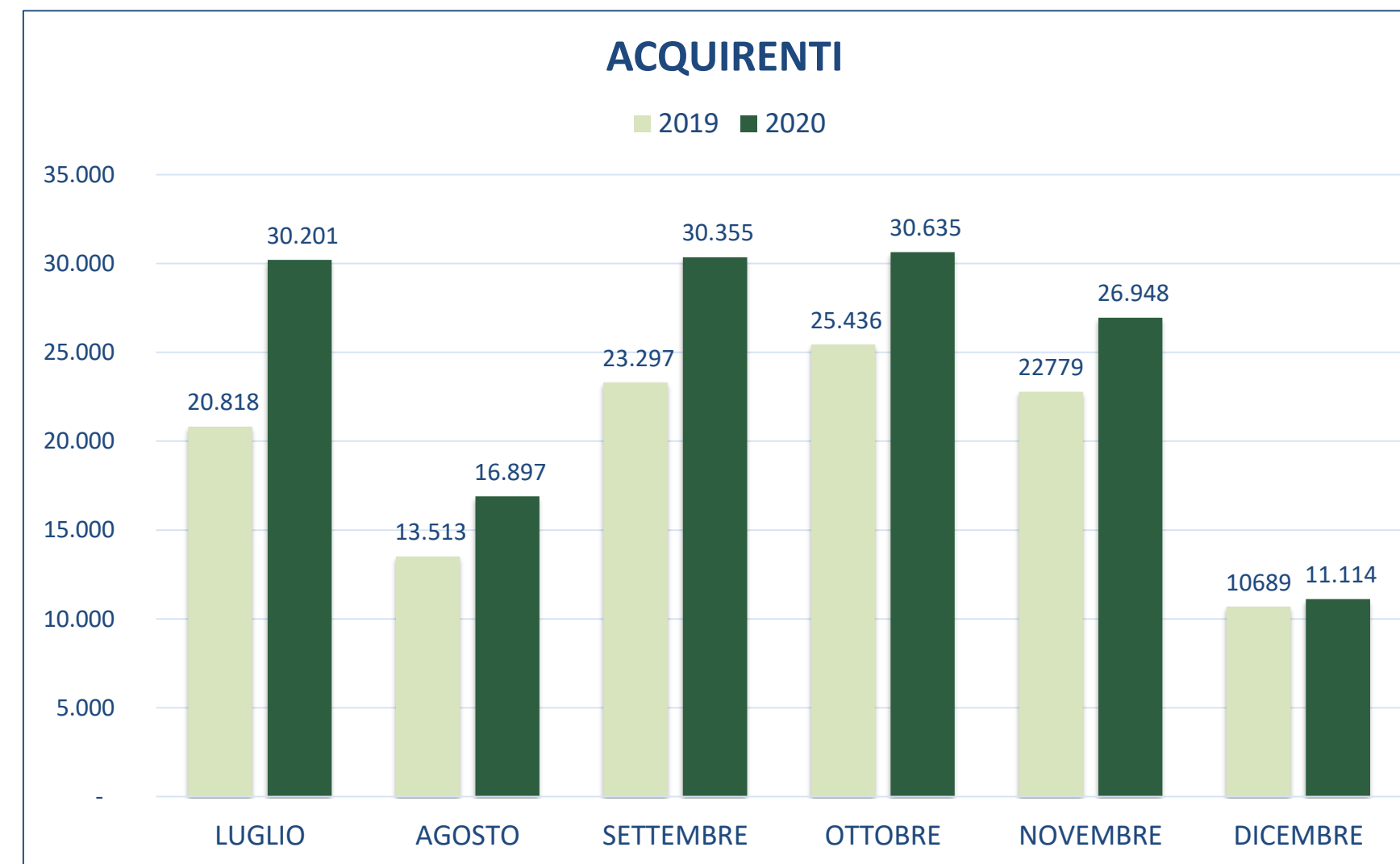
**+7%**

**+14%**

**+10%**

**+0%**

**-2%**



**+45%**

**+25%**

**+30%**

**+20%**

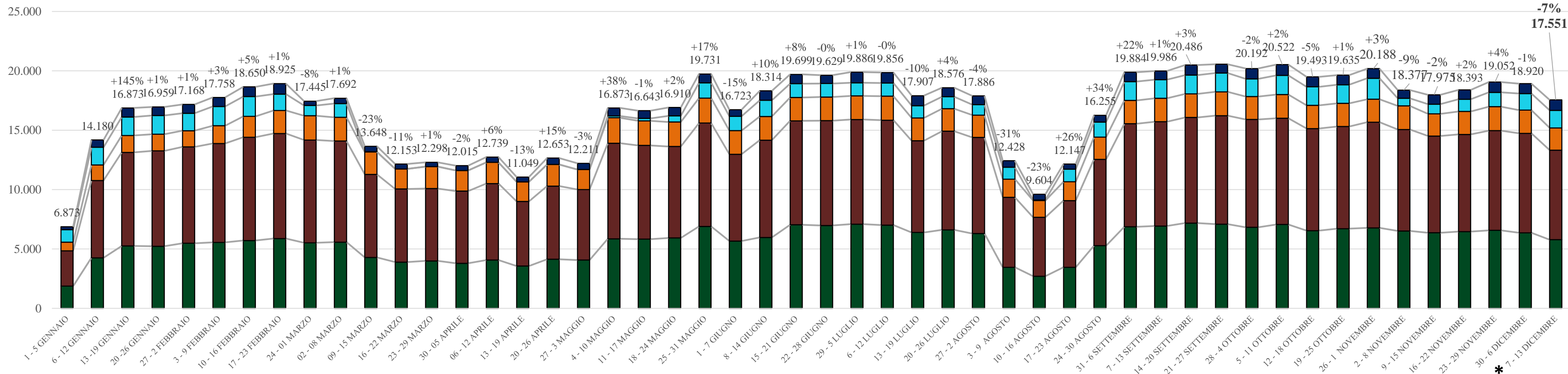
**+18%**

**+4%**

*I dati nel presente report non comprendono gli ingressi pedonali effettuati dai privati*

# Accessi ai varchi per categoria

ACQUIRENTI OPERATORI TRASPORTATORI PRIVATI ALTRO



ZONA ROSSA LOCALE ZONA ARANCIONE ITALIA

Ultime 5 settimane

**MEDIA SETTIMANALE 2020** 16.831

**TOTALE 2020** 841.564

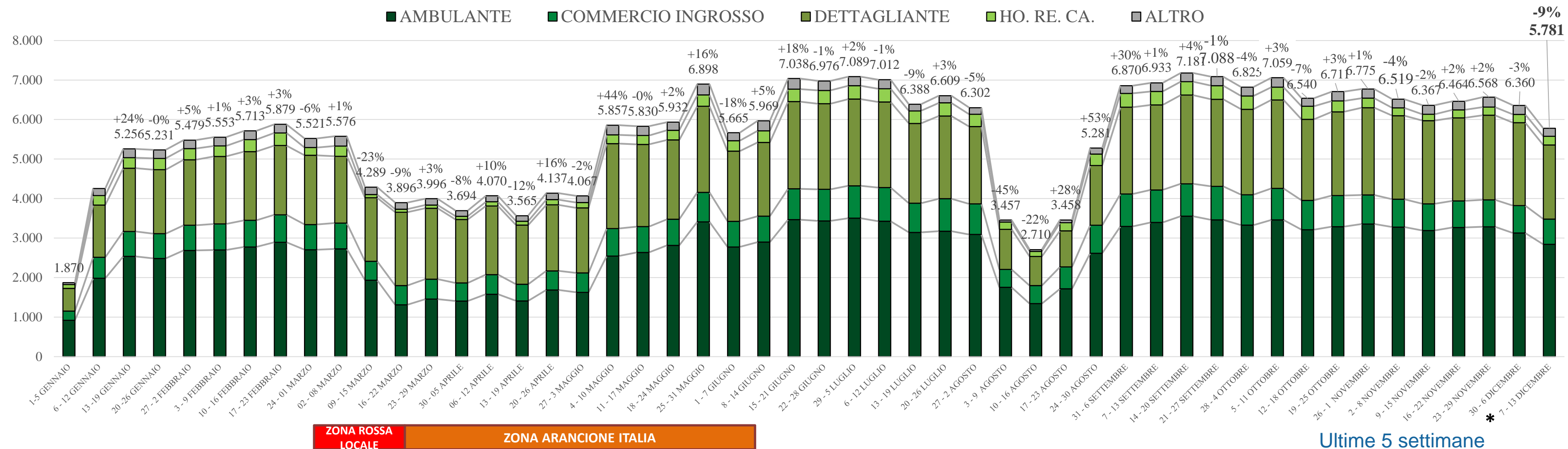
\* 1 giorno di apertura in meno – 8 dicembre

	-2%	+2%	+4%	-1%	-7%
PRIVATI	+26%	+27%	+18%	+16%	+6%
TRASPORTATORI	-6%	+3%	+5%	-3%	-4%
OPERATORI	-5%	+1%	+3%	-0%	-10%
ACQUIRENTI	-2%	+2%	+2%	-3%	-9%





# Accessi ai varchi per tipologia acquirenti



**MEDIA SETTIMANALE 2020** 5.542

**TOTALE 2020** 266.033

\* 1 giorno di apertura in meno – 8 dicembre

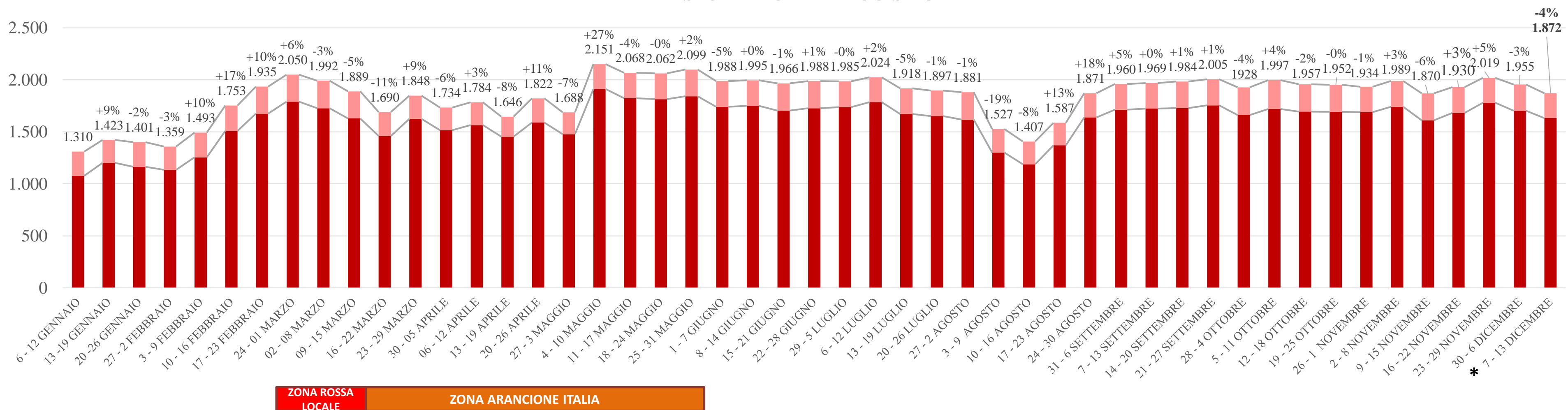
Ultime 5 settimane

	-2%	+2%	+2%	-3%	-9%
HO. RE. CA.	-19%	+25%	+1%	+1%	+5%
DETTAGLIANTE	-0%	-0%	+2%	-2%	-11%
COMMERCIO INGROSSO	-4%	-0%	+1%	+1%	-8%
AMBULANTE	-3%	+2%	+1%	-5%	-9%



# Accessi ai varchi per tipologia trasportatori

■ TRASPORTATORI ■ LOGISTICA



\* 1 giorno di apertura in meno – 8 dicembre

<b>MEDIA SETTIMANALE</b>	
<b>2020</b>	<b>1.825</b>
<b>TOTALE 2020</b>	<b>91.274</b>

Nota: fra le società di logistica sono annoverate quelle società che prevalentemente consegnano merce dal Mercato all'esterno.

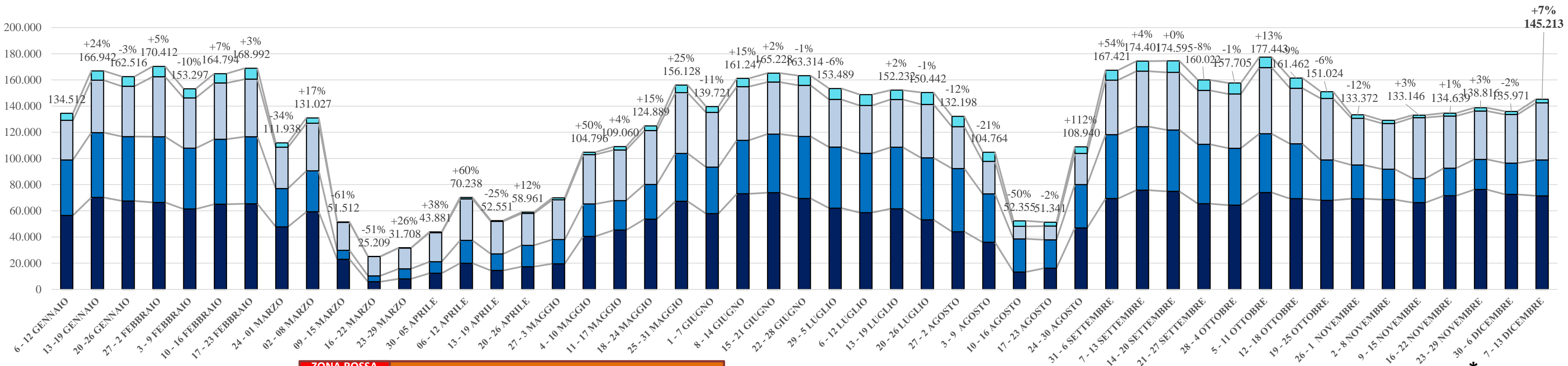


# MERCATO ITTICO - Quantitativi settimanali



KG

■ AMBULANTE ■ COMMERCIO INGROSSO □ DETTAGLIANTE ■ HO. RE. CA.



## Confronto 2019

2019	2020	var %
SETTIMANA 50	SETTIMANA 50	
200.100	145.213	↓ -27%

2019	2020	var %
TOTALE	TOTALE	
8.153.776	6.265.453	↓ -23%

## Ultime 5 settimane

	+3%	+1%	+3%	-2%	+7%
HO. RE. CA.	-19%	+13%	+16%	-6%	+11%
DETTAGLIANTE	+33%	-14%	-7%	+1%	+18%
COMMERCIO INGROSSO	-20%	+14%	+9%	+4%	+15%
AMBULANTE	-3%	+8%	+7%	-5%	-1%

\* 1 giorno di apertura in meno - 8 dicembre



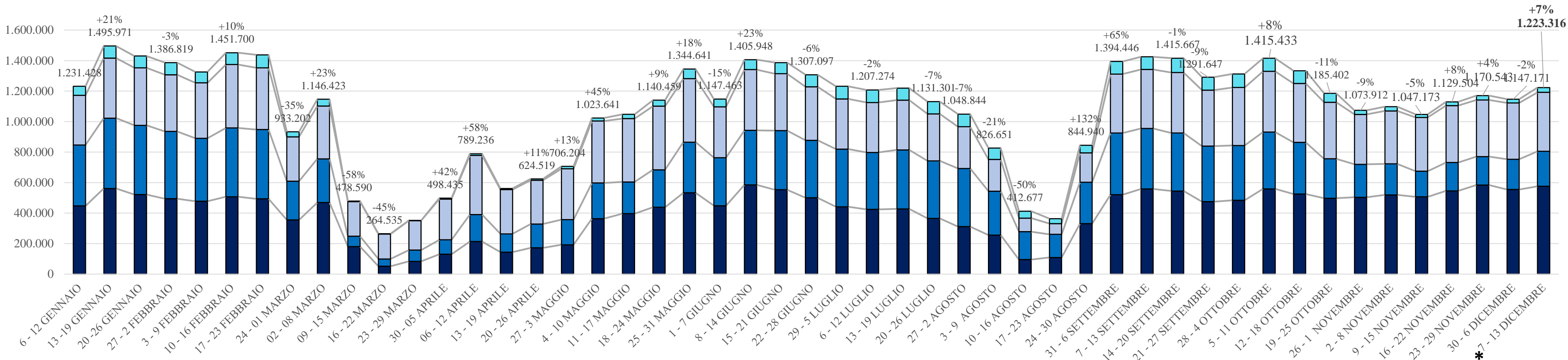


# MERCATO ITTICO - Fatturato settimanale



€

■ AMBULANTE ■ COMMERCIO INGROSSO ■ DETTAGLIANTE ■ HO. RE. CA.



ZONA ROSSA LOCALE      ZONA ARANCIONE ITALIA

## Confronto 2019

2019	2020	var %
SETTIMANA 50	SETTIMANA 50	
1.652.693 €	1.223.996 €	↓ -26%

2019	2020	var %
TOTALE	TOTALE	
64.670.113 €	53.204.113 €	↓ -18%

## Ultime 5 settimane

	-5%	+8%	+4%	-2%	+7%
HO. RE. CA.	-29%	+23%	+17%	-14%	+26%
DETTAGLIANTE	+2%	+6%	-1%	-1%	+5%
COMMERCIO INGROSSO	-18%	+11%	+0%	+6%	+16%
AMBULANTE	-2%	+8%	+7%	-5%	+4%

\* 1 giorno di apertura in meno – 8 dicembre



# Rilevazione prezzi



# Andamento prezzi Mercato Ortofrutticolo

PRESENZA PRODOTTI	PRODOTTO	PROVENIENZA	7 -13 DICEMBRE	Var %	30 -6 DICEMBRE
	LIMONI	SICILIA	1,40 €	▼ -7%	1,50 €
	ARANCE	SICILIA	2,00 €	▬ +0%	2,00 €
	CLEMENTINE	ITALIA	1,20 €	▼ -14%	1,40 €
	CASTAGNE	ITALIA	3,80 €	▬ +0%	3,80 €
	FICHI D'INDIA	PUGLIA	1,60 €	▬ +0%	1,60 €
	MELA GOLDEN	ITALIA	1,40 €	▲ +4%	1,35 €
	UVA	ITALIA	1,70 €	▬ +0%	1,70 €
	SUSINE	ITALIA	1,50 €	▬ +0%	1,50 €
	PERE (Abate)	ITALIA	1,55 €	▲ +3%	1,50 €
	PISTACCHI	CALIFORNIA	13,00 €	▬ +0%	13,00 €
	ARACHIDI TOSTATI	EGITTO	4,60 €	▬ +0%	4,60 €

PRESENZA PRODOTTI	PRODOTTO	PROVENIENZA	7 -13 DICEMBRE	Var %	30 -6 DICEMBRE
	CAROTE	ITALIA	1,10 €	▬ +0%	1,10 €
	POMODORI CILIEGINO	ITALIA	2,60 €	▼ -4%	2,70 €
	PEPERONI	ITALIA	1,50 €	▬ +0%	1,50 €
	ZUCCHINE VERDI SCURE (14/21)	ITALIA	1,40 €	▼ -7%	1,50 €
	PATATE	ITALIA	0,55 €	▬ +0%	0,55 €
	CAVOLO VERDE	ITALIA	1,20 €	▬ +0%	1,20 €
	CIPOLLE DORATE	ITALIA	0,65 €	▬ +0%	0,65 €
	BROCCOLI	ITALIA	1,10 €	▬ +0%	1,10 €

## Frutta:

Quotazioni in lieve calo in particolare per limoni e clementine. Domanda crescente per le Arance tarocca molto presente in mercato. Ormai al termine la campagna delle castagne.

## Ortaggi:

Rimangono stabili i prezzi degli ortaggi, cavoli verdi ancora a prezzi molto competitivi. Scende di poco il pomodoro (in particolare il ciliegino), cali rilevati anche fra le zucchine. In crescita la domanda di radicchi e carciofi.

# Andamento prezzi Mercato Ittico



PRESENZA PRODOTTI	PRODOTTO	PROVENIENZA	7 -13 DICEMBRE	Var %	30 -6 DICEMBRE
	COZZA O MITILO	ITALIA	1,80 €	+0%	1,80 €
	VONGOLA VERACE	ITALIA	10,30 €	+0%	10,30 €
	VONGOLA O LUPINO	ITALIA	6,00 €	+9%	5,50 €
	SEPPIA	ITALIA	13,00 €	+0%	13,00 €
	SALMONE	ESTERO	7,00 €	+11%	6,30 €
	SPIGOLA O BRANZINO	GRECIA	6,00 €	+0%	6,00 €
	ORATA	GRECIA	5,50 €	+0%	5,50 €
	SOGLIOLA	OLANDA	20,00 €	-5%	21,00 €

PRESENZA PRODOTTI	PRODOTTO	PROVENIENZA	7 -13 DICEMBRE	Var %	30 -6 DICEMBRE
	GAMBERO ATLANTICO	ESTERO	11,00 €	-8%	12,00 €
	MAZZANCOLLA TROPICALE	ESTERO	9,50 €	+0%	9,50 €
	POLPO	ESTERO	10,00 €	+0%	10,00 €
	MERLUZZO NORDICO(filetto)	ESTERO	8,50 €	+0%	8,50 €
	GAMBERO ROSSO	ITALIA	46,00 €	+0%	46,00 €

Prezzi in aumento con l'avvicinarsi del periodo natalizio, nel fresco forti aumenti per salmone e vongole. Anche le alici mostrano forti rialzi a causa di una altra domanda e bassa offerta per ragioni climatiche. Congelato stabile, solamente qualche lieve calo nei gamberi atlantici.  
Prezzo della merce in stabile con un valore medio merce di 8,4 € per kg.

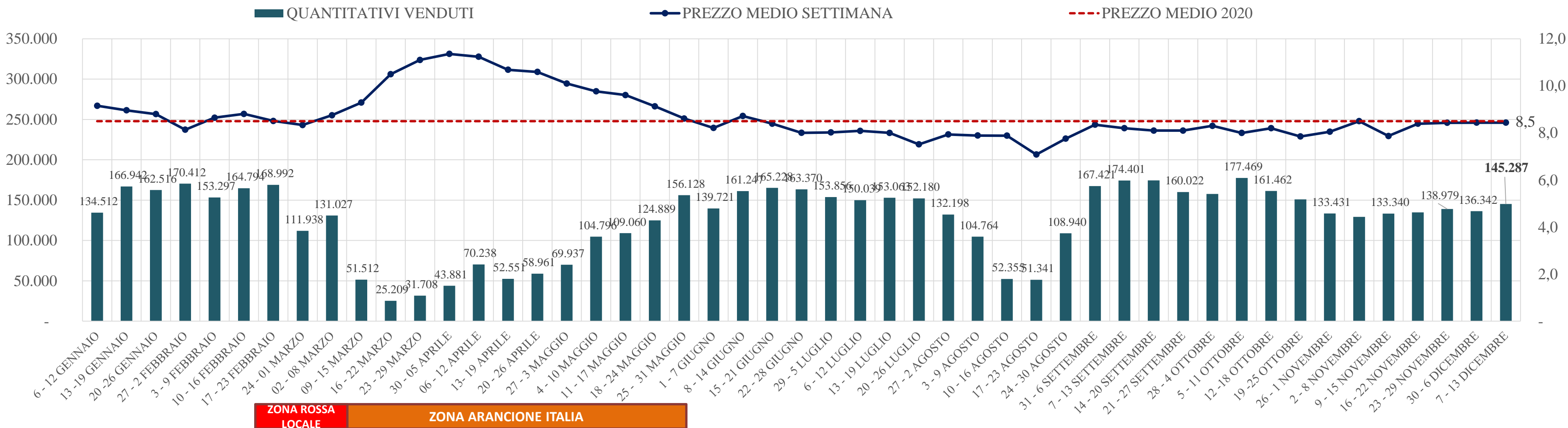


# Andamento prezzi Mercato Ittico



KG

€/KG



Anno 2019  
Media :7,9 €/kg

Anno 2020  
Media Mercato Ittico  
8,5 €/kg

Settimana 50:7 – 13 DICEMBRE  
Media Mercato Ittico  
8,5 €/kg



I dati presenti nel report sono stati elaborati dall' Ufficio rilevazione prezzi e statistiche di *Foody – Mercato Agroalimentare Milano*

Per approfondimenti e domande si prega di contattare:

**UFFICIO RILEVAZIONE PREZZI E STATISTICHE**

**Emanuele Dentelli**

**via C. Lombroso, 54 - 20137 Milano**

**Tel. 02 55005315**

**SlogelMi**

