

Facts & Figures

GENNAIO 2021 – 31 GENNAIO 2021

Andamento Mercato Agroalimentare



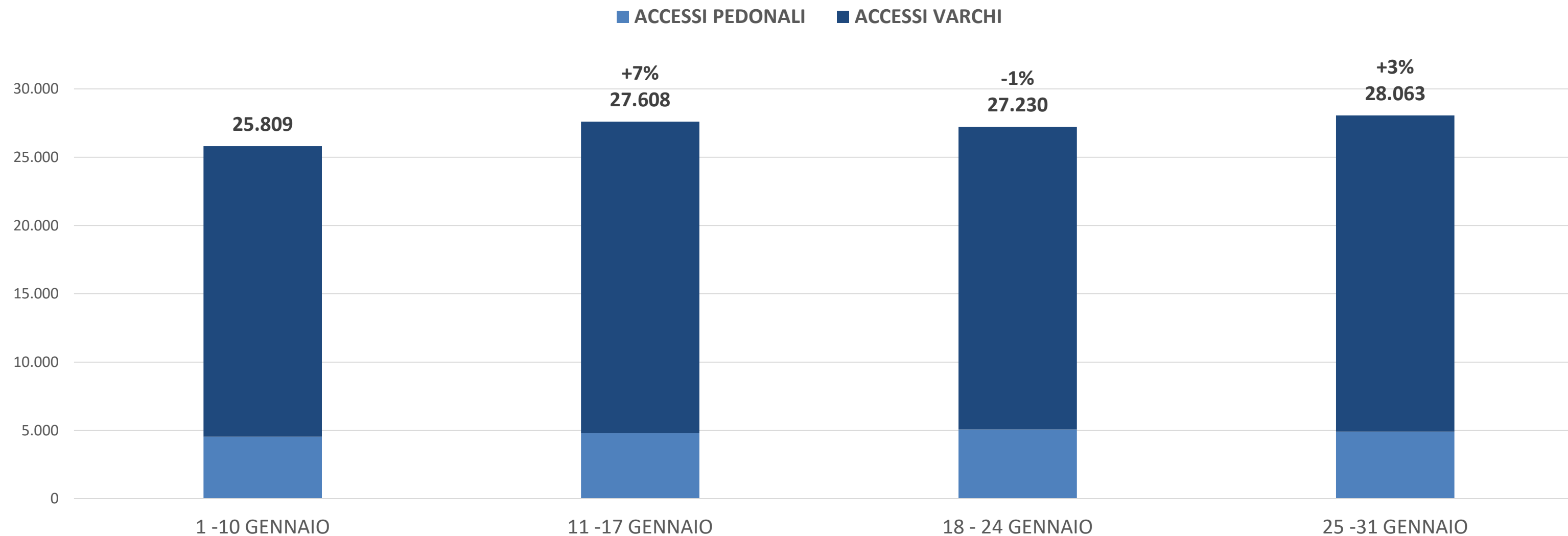
La settimana dal 25 al 31 gennaio presenta un lieve aumento degli accessi rispetto alla settimana precedente (+3% totale accessi). Aumento del flusso degli acquirenti con un +6% degli accessi registrati, piccoli segnali di ripresa anche per il settore ho.re.ca. e dei commercianti all'ingrosso (rispettivamente +12% e +6%). Rispetto all'anno scorso il numero degli accessi totale è calato del -4% mentre il numero degli acquirenti del -2%; considerando che a Gennaio 2020 non era ancora scoppiata l'emergenza sanitaria, il dato è da considerare positivo. Per quanto riguarda gli accessi veicolari dei privati, si registrano oltre 1.800 ingressi durante la settimana, con un aumento del 25% rispetto alla settimana precedente.



Settimana positiva per il Mercato Ittico che mostra un aumento del fatturato generato del +5% e dei quantitativi pari a +7% rispetto alla settimana scorsa. In stabilizzazione il prezzo medio di 1 kg di merce venduta ad € 8,9 (-1% su settimana precedente). Molto bene gli ambulanti: con quasi 700.000 euro di fatturato generato, oltrepassano la soglia del 50% di quote di mercato rispetto alla totalità del Mercato Ittico.

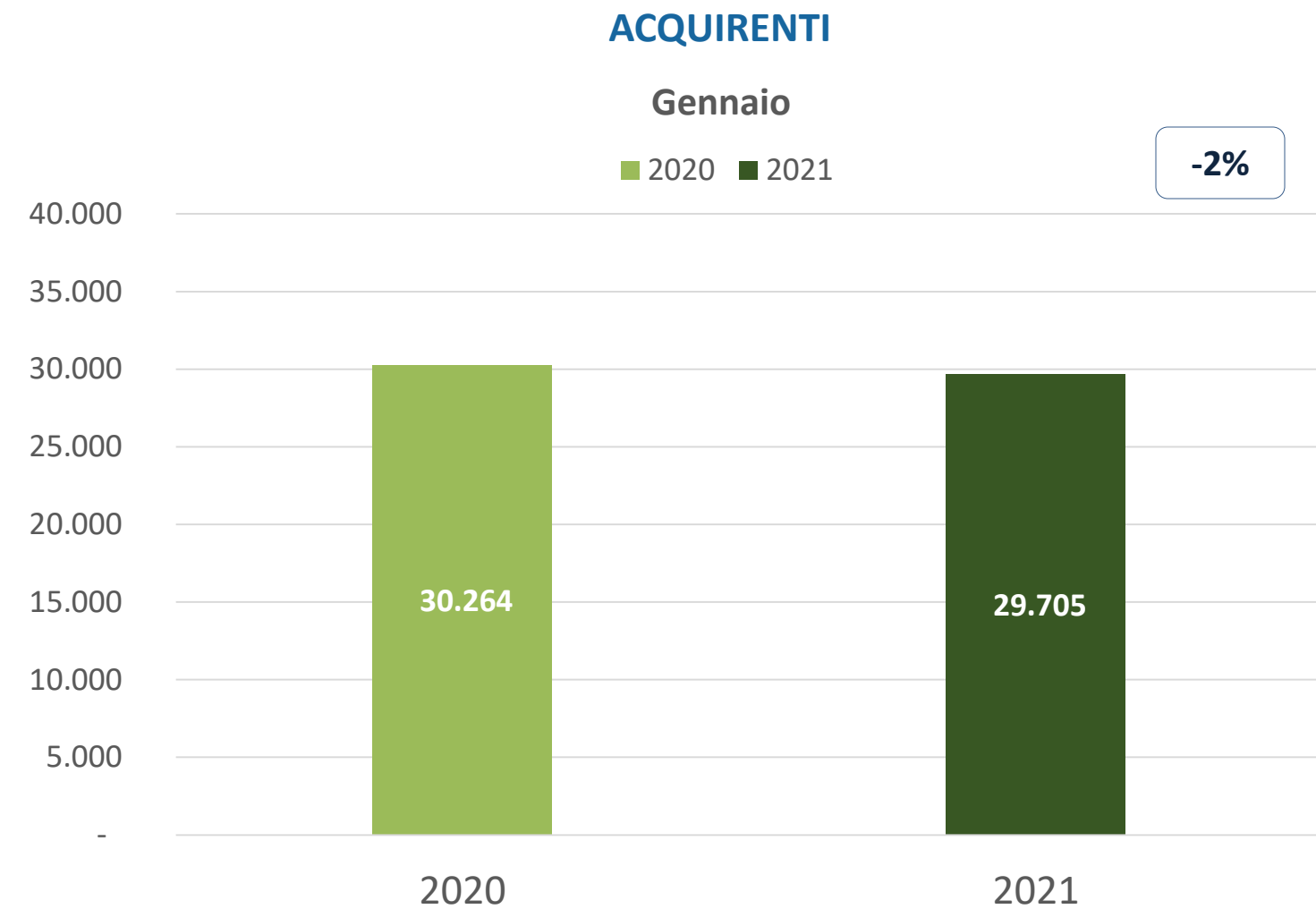
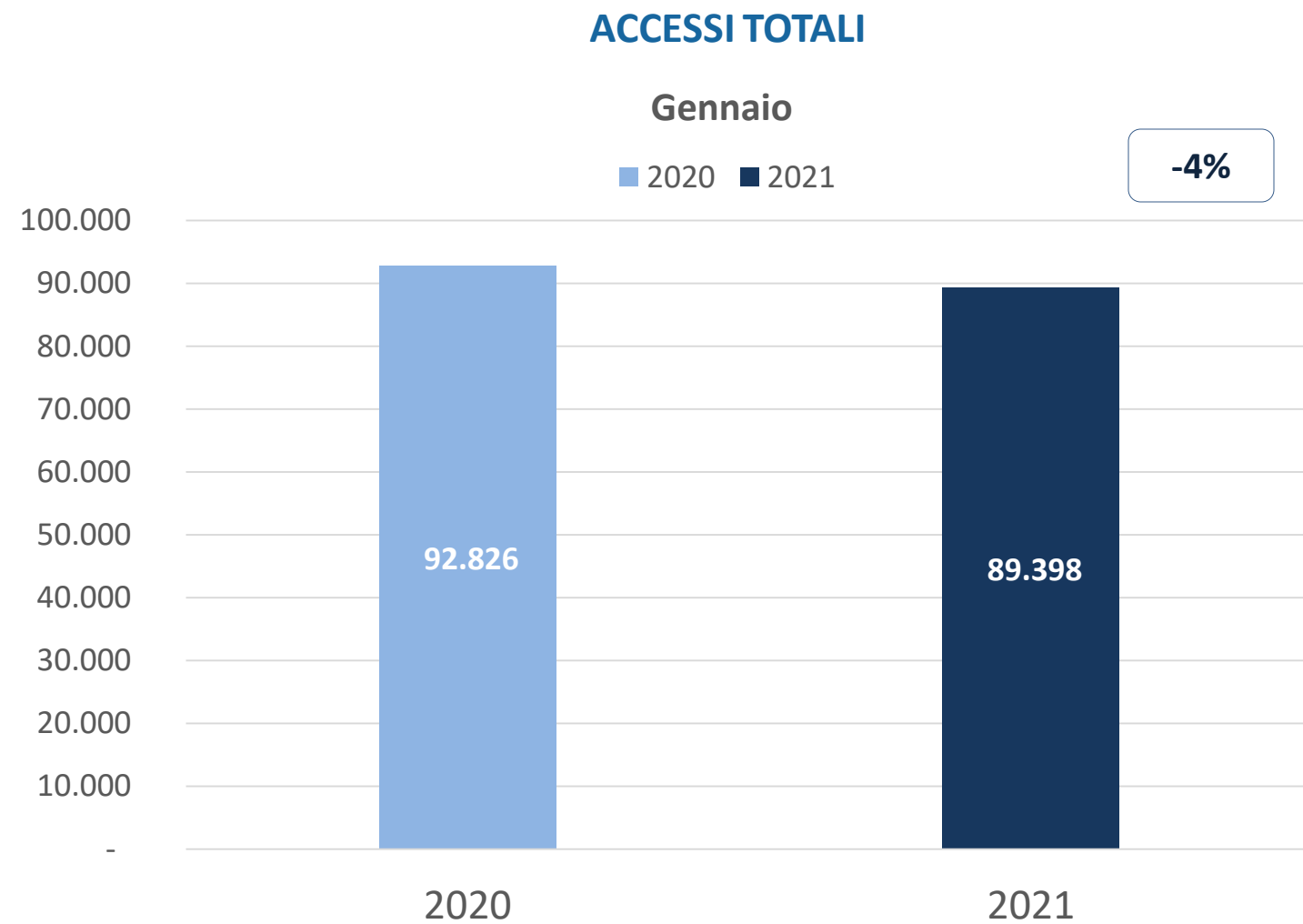
Accessi al Comprensorio

Nota: Gli ingressi dei mezzi sono conteggiati in base alla targa del mezzo, se una targa entra più volte nello stesso giorno è conteggiata una sola volta. Medesimo discorso per quanto riguarda gli accessi pedonali ai tornelli, la distinzione viene effettuata tramite il codice della tessera.



I dati nel presente report non comprendono gli ingressi pedonali effettuati dai privati

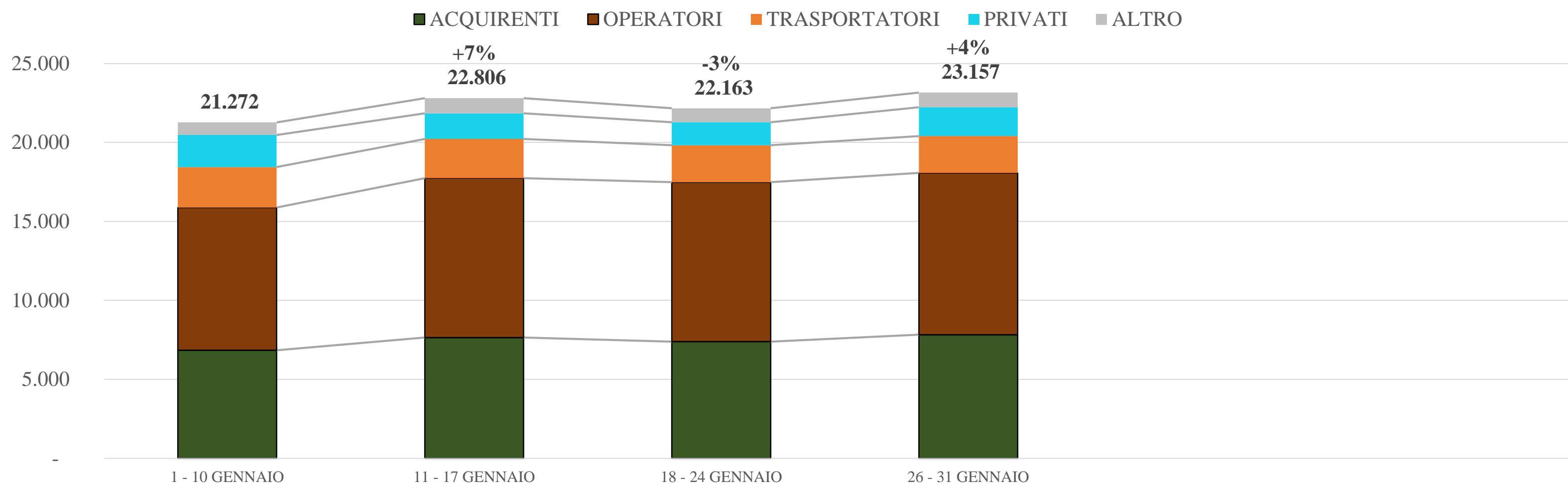
Accessi ai varchi: confronto 2021 Vs 2020



Il confronto mensile è dal riferito al periodo 1 gennaio al 31 gennaio.

I dati nel presente report non comprendono gli ingressi pedonali effettuati dai privati

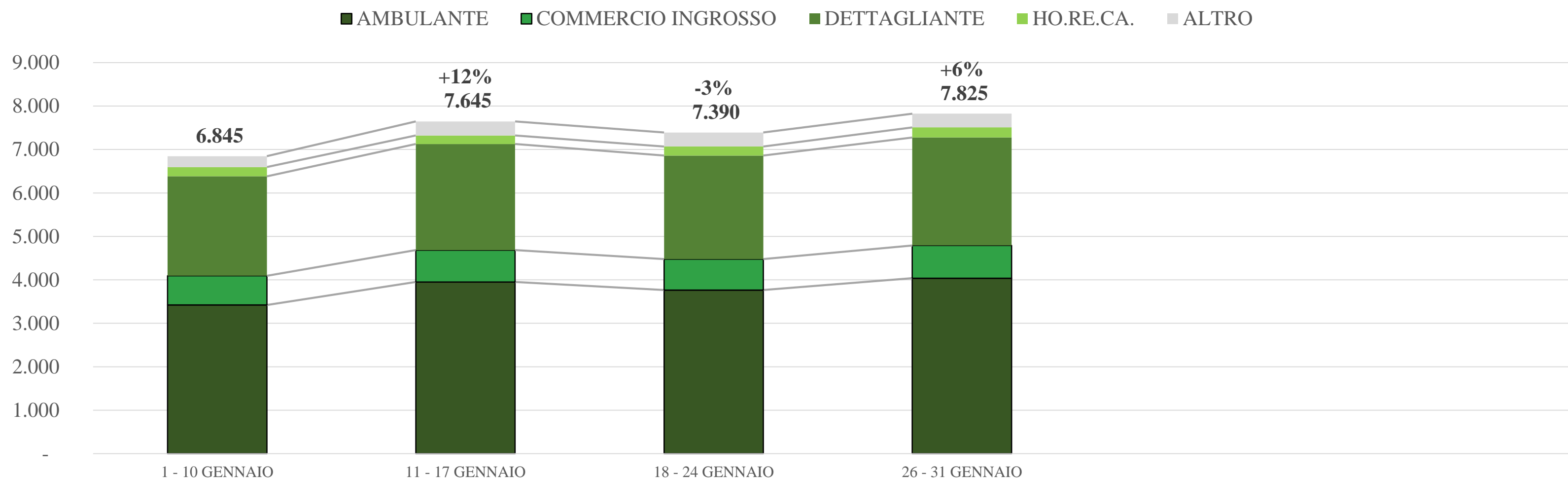
Accessi ai varchi per categoria



Variazione settimanali per categoria

Totale Accessi	+7%	-3%	+4%
PRIVATI	-21%	-10%	+25%
TRASPORTATORI	-3%	-6%	-0%
OPERATORI	+12%	-0%	+1%
ACQUIRENTI	+12%	-3%	+6%

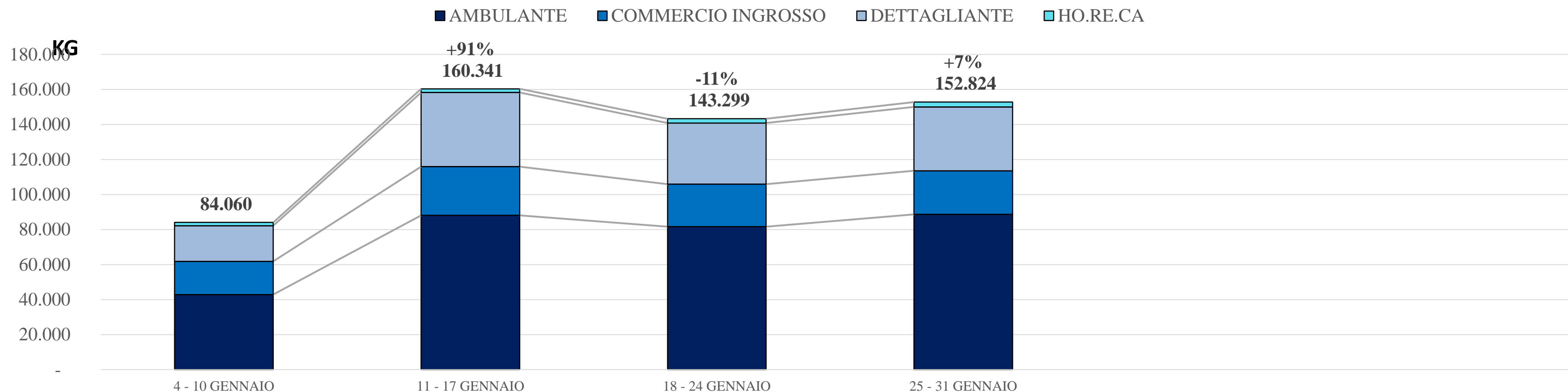
Accessi ai varchi per tipologia acquirenti



Variazione settimanali per categoria

Totale Acquirenti	11-17 GENNAIO	18-24 GENNAIO	26-31 GENNAIO
HO. RE. CA.	-8%	+6%	+12%
DETTAGLIANTE	+7%	-2%	+4%
COMMERCIO INGROSSO	+9%	-3%	+6%
AMBULANTE	+15%	-5%	+7%

MERCATO ITTICO – Quantitativi settimanali 2021

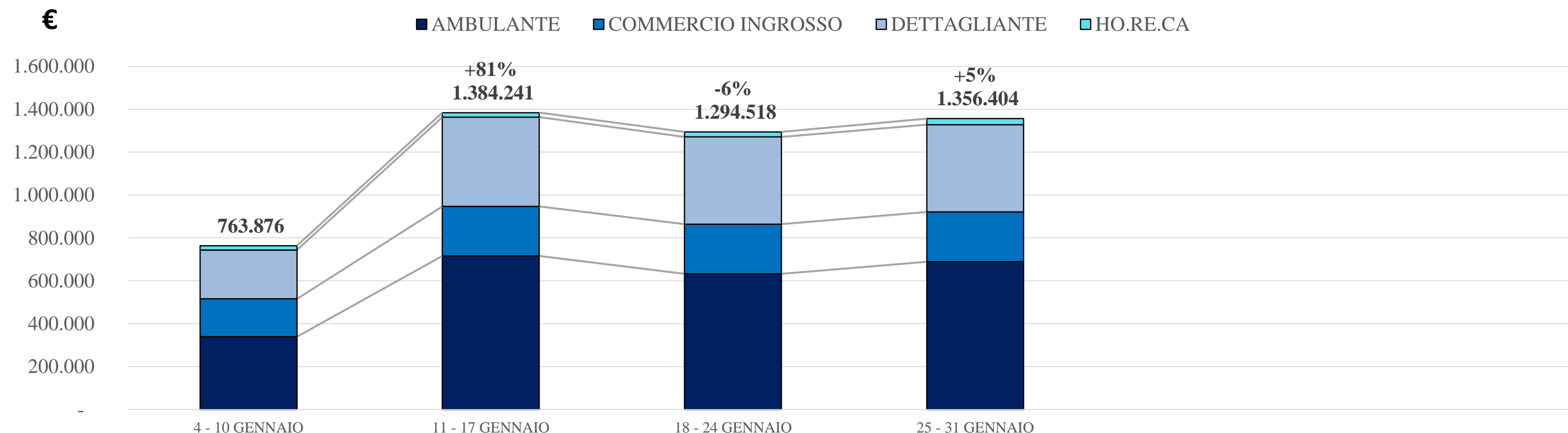


Variazione settimanali per categoria

	11 - 17 GENNAIO	18 - 24 GENNAIO	25 - 31 GENNAIO
HO. RE. CA.	+9%	+20%	+14%
DETTAGLIANTE	+115%	-18%	+4%
COMMERCIO INGROSSO	+47%	-13%	+3%
AMBULANTE	+102%	-7%	+9%

PER CONFRONTO 2020: -11%
 La settimana dal 27 al 2 febbraio 2020, quantitativi venduti erano 170.000

MERCATO ITTICO - Fatturato settimanale 2021



Variazione settimanali per categoria

	+81%	-6%	+5%
HO. RE. CA.	+3%	+12%	+20%
DETTAGLIANTE	+87%	-2%	-0%
COMMERCIO INGROSSO	+31%	+0%	+1%
AMBULANTE	+108%	-12%	+9%

PER CONFRONTO 2020: -3%
 La settimana dal 27 al 2 febbraio 2020, il fatturato era € 1.390.000

Rilevazione prezzi

SlogelMi



Comune
di Milano

Andamento prezzi Mercato Ortofrutticolo

PRESENZA PRODOTTI	PRODOTTO	PROVENIENZA	25 - 31 GENNAIO	Var %	18 - 24 GENNAIO
	LIMONI	SICILIA	1,40 €	▲ +8%	1,30 €
	ARANCE	SICILIA	1,40 €	▼ -18%	1,70 €
	CLEMENTINE	ITALIA	1,60 €	▬ +0%	1,60 €
	KIWI	ITALIA	2,10 €	▬ +0%	2,10 €
	MELA GOLDEN	ITALIA	1,25 €	▼ -7%	1,35 €
	SUSINE	ITALIA	1,70 €	▬ +0%	1,70 €
	PERE (Abate)	ITALIA	1,50 €	▬ +0%	1,50 €
	PISTACCHI	CALIFORNIA	13,00 €	▬ +0%	13,00 €
	ARACHIDI TOSTATI	EGITTO	4,60 €	▬ +0%	4,60 €

PRESENZA PRODOTTI	PRODOTTO	PROVENIENZA	25 - 31 GENNAIO	Var %
	CAROTE	ITALIA	1,20 €	▬ +0%
	POMODORI CILIEGINO	ITALIA	2,00 €	▼ -9%
	PEPERONI	ITALIA	2,00 €	▬ +0%
	ZUCCHINE VERDI SCURE (14/21)	ITALIA	1,90 €	▼ -21%
	PATATE	ITALIA	0,55 €	▬ +0%
	CAVOLO VERDE	ITALIA	1,20 €	▼ -8%
	CIPOLLE DORATE	ITALIA	0,60 €	▼ -8%
	BROCCOLI	ITALIA	1,30 €	▼ -13%

Frutta:

Prezzi in calo per le arance bionde, tarocco invece in lieve rialzo. Mele e Pere stabili con una forte presenza di queste ultime rispetto all'anno passato. Diminuisce la disponibilità di Uva, presente in mercato maggiormente l'uva sugraone.

Ortaggi:

Dopo i forti rialzi di settimana scorsa delle zucchine a causa del maltempo, i prezzi calano tornando a livello medio stagionale. Diminuzione rilevata anche nei broccoli e cavolfiori verdi..

Andamento prezzi Mercato Ittico

Fresco



Congelato



PRESENZA PRODOTTI	PRODOTTO	PROVENIENZA	25 - 31 GENNAIO	Var %	18 - 24 GENNAIO
	COZZA O MITILO	SPAGNA	2,00 €	▲+11%	1,80 €
	VONGOLA VERACE	ITALIA	10,80 €	▲+3%	10,50 €
	VONGOLA O LUPINO	ITALIA	6,00 €	▬+0%	6,00 €
	SEPPIA	ITALIA	12,00 €	▬+0%	12,00 €
	SALMONE	ESTERO	6,50 €	▼-7%	7,00 €
	SPIGOLA O BRANZINO	GRECIA	7,00 €	▲+13%	6,20 €
	ORATA	GRECIA	6,20 €	▲+3%	6,00 €
	SOGLIOLA	OLANDA	17,00 €	▲+6%	16,00 €

PRESENZA PRODOTTI	PRODOTTO	PROVENIENZA	25 - 31 GENNAIO	Var %	18 - 24 GENNAIO
	GAMBERO ATLANTICO	ESTERO	10,50 €	▬+0%	10,50 €
	MAZZANCOLLA TROPICALE	ESTERO	6,50 €	▬+0%	6,50 €
	POLPO	ESTERO	11,00 €	▬+0%	11,00 €
	MERLUZZO NORDICO(filetto)	ESTERO	8,30 €	▼-2%	8,50 €
	GAMBERO ROSSO	ITALIA	47,50 €	▬+0%	47,50 €

Prezzo medio della merce venduta in mercato ancora alto rispetto alla stessa settimana del 2020 (+9%), nel confronto con la settimana precedente si nota un lieve aumento del pesce azzurro e del pesce bianco, spigola soprattutto, con un forte aumento del prodotto commercializzato. Prezzo dei congelati stabile. Il prezzo della merce medio del Mercato Ittico è stabile a **8,9 euro al kg** (-1% su settimana scorsa).

I dati presenti nel report sono stati elaborati dall' Ufficio Rilevazione Prezzi e Statistiche di *Foody – Mercato Agroalimentare Milano*

Per approfondimenti e domande si prega di contattare:

UFFICIO RILEVAZIONE PREZZI E STATISTICHE

Emanuele Dentelli

via C. Lombroso, 54 - 20137 Milano

Tel. 02 55005315

SlogelMi

