

# Facts & Figures

GENNAIO 2021 – 7 FEBBRAIO 2021

# Andamento Mercato Agroalimentare



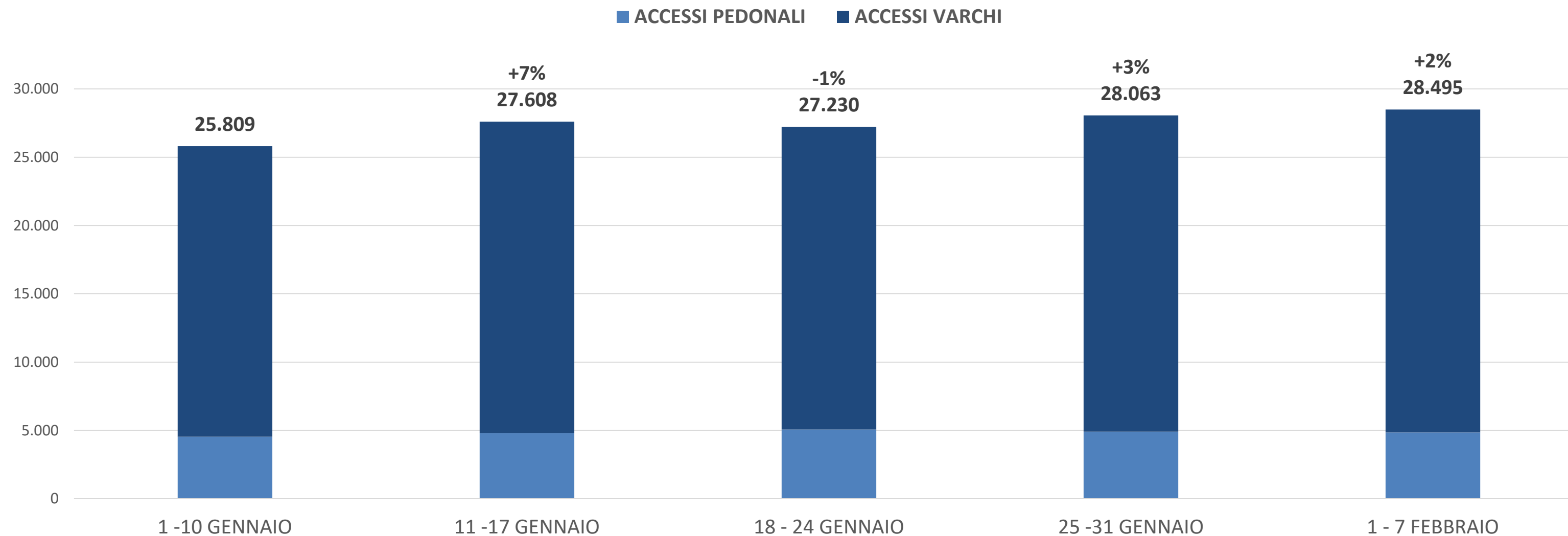
La settimana dal 1 al 7 febbraio presenta un ulteriore lieve aumento degli accessi veicolari rispetto alla settimana precedente (+2% totale accessi). Acquirenti stabili, ma con un buon incremento della categoria Ho.re.ca. (+22%). Febbraio inizia positivamente, rispetto al 2020 si registra progressione degli accessi totali del +4% e degli acquirenti +6% (dato fino all'8 febbraio). Per quanto riguarda gli accessi veicolari dei privati, si registrano oltre 1.900 ingressi +8%, con valori prepandemia.



Settimana molto positiva per il Mercato Ittico che mostra un aumento del fatturato generato del +10% e dei quantitativi +16% rispetto alla precedente. Settimana da record per quanto riguarda la merce venduta, con quasi 180.000kg, le migliori settimane del 2020 avevano raggiunto i 175.000 kg (settimane natalizie non comprese). Molto bene il commercio all'ingrosso e l'Ho.re.ca. che raddoppiano i quantitativi acquistati rispetto a settimana scorsa.

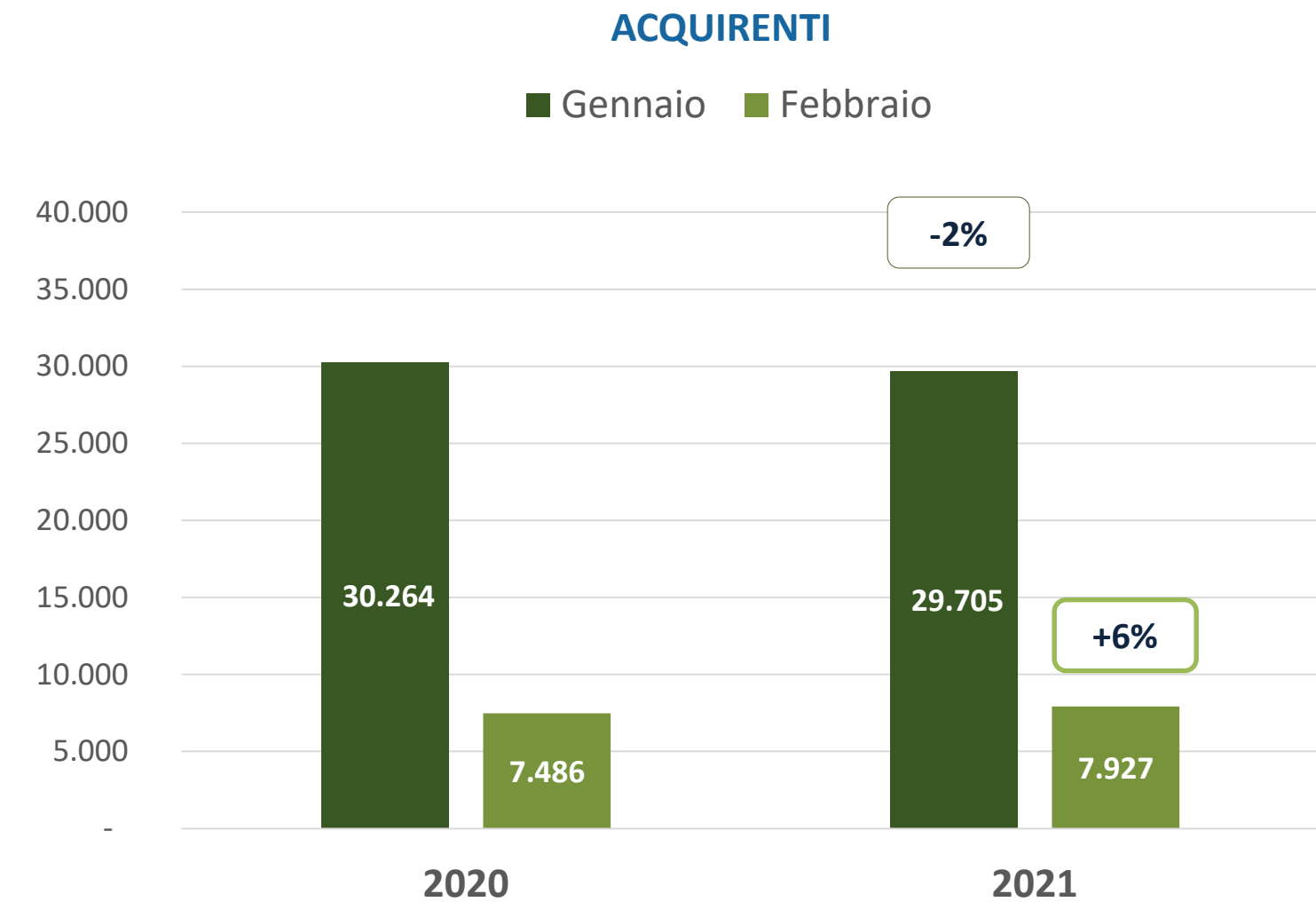
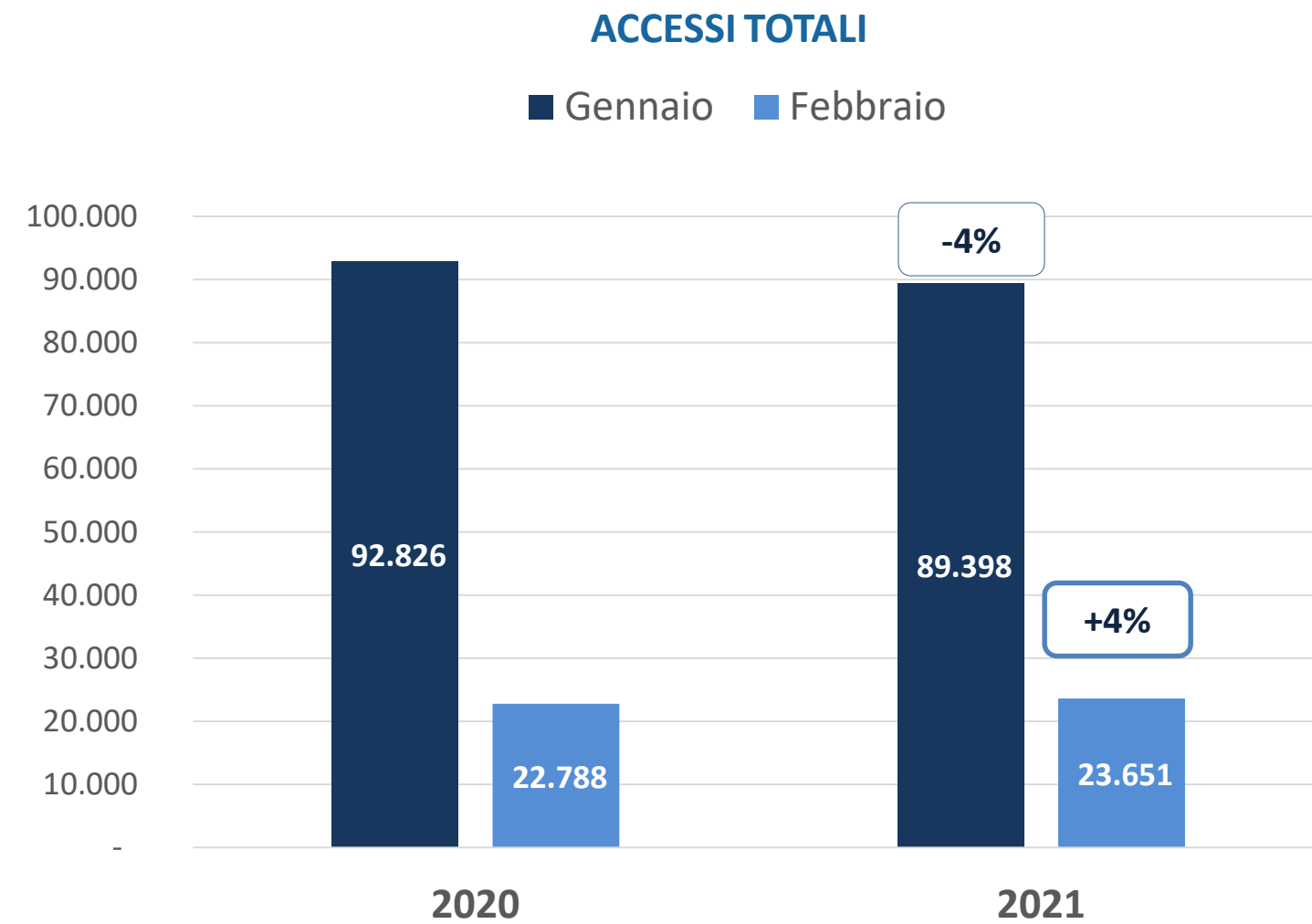
# Accessi al Comprensorio

*Nota: Gli ingressi dei mezzi sono conteggiati in base alla targa del mezzo, se una targa entra più volte nello stesso giorno è conteggiata una sola volta.  
Medesimo discorso per quanto riguarda gli accessi pedonali ai tornelli, la distinzione viene effettuata tramite il codice della tessera.*



*I dati nel presente report non comprendono gli ingressi pedonali effettuati dai privati*

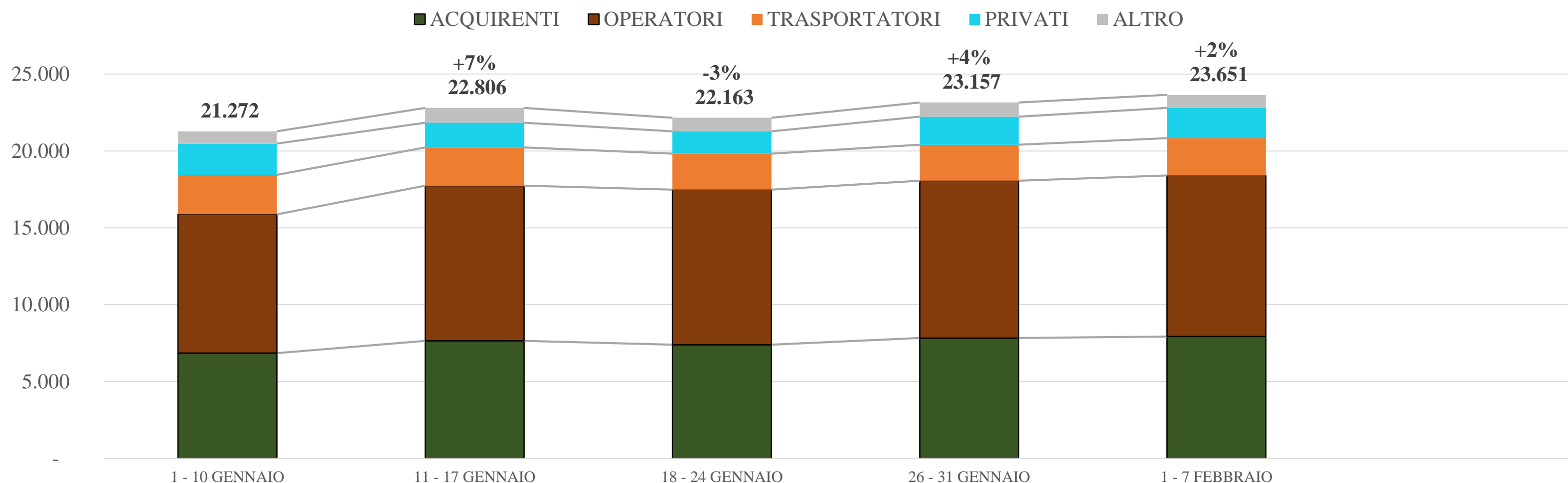
# Accessi ai varchi: confronto 2021 Vs 2020



Confronto mensile dati 7 febbraio 2021 vs 2020.

*I dati nel presente report non comprendono gli ingressi pedonali effettuati dai privati*

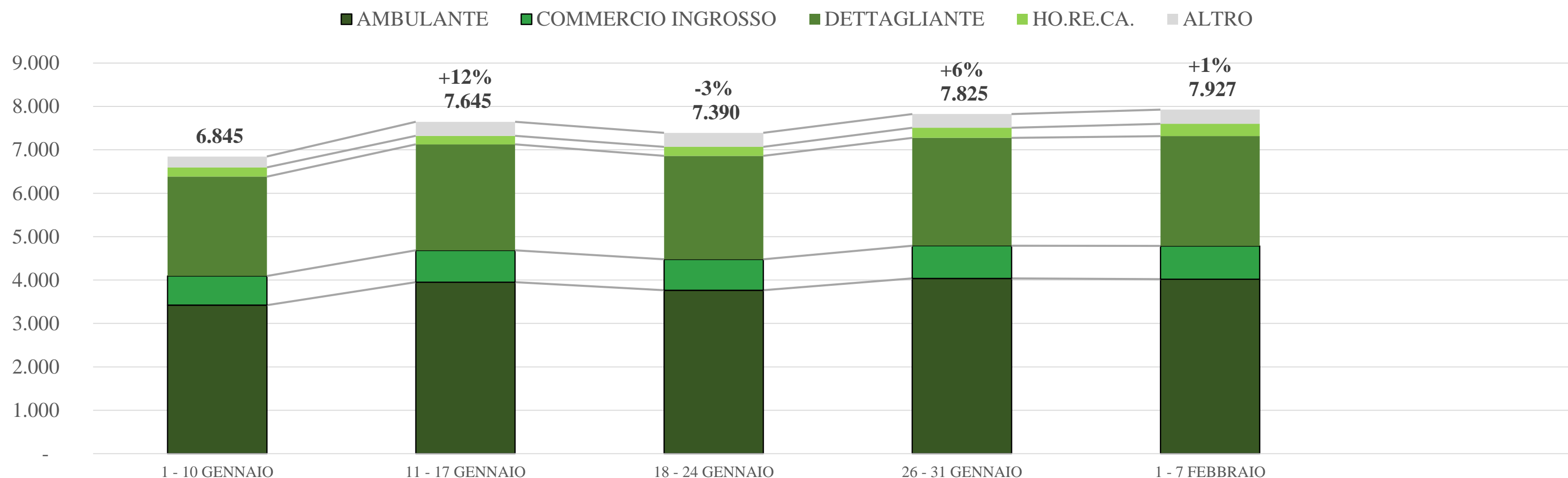
# Accessi ai varchi per categoria



Variazione settimanali per categoria

Totale Accessi	+7%	-3%	+4%	+2%
PRIVATI	-21%	-10%	+25%	+8%
TRASPORTATORI	-3%	-6%	-0%	+4%
OPERATORI	+12%	-0%	+1%	+2%
ACQUIRENTI	+12%	-3%	+6%	+1%

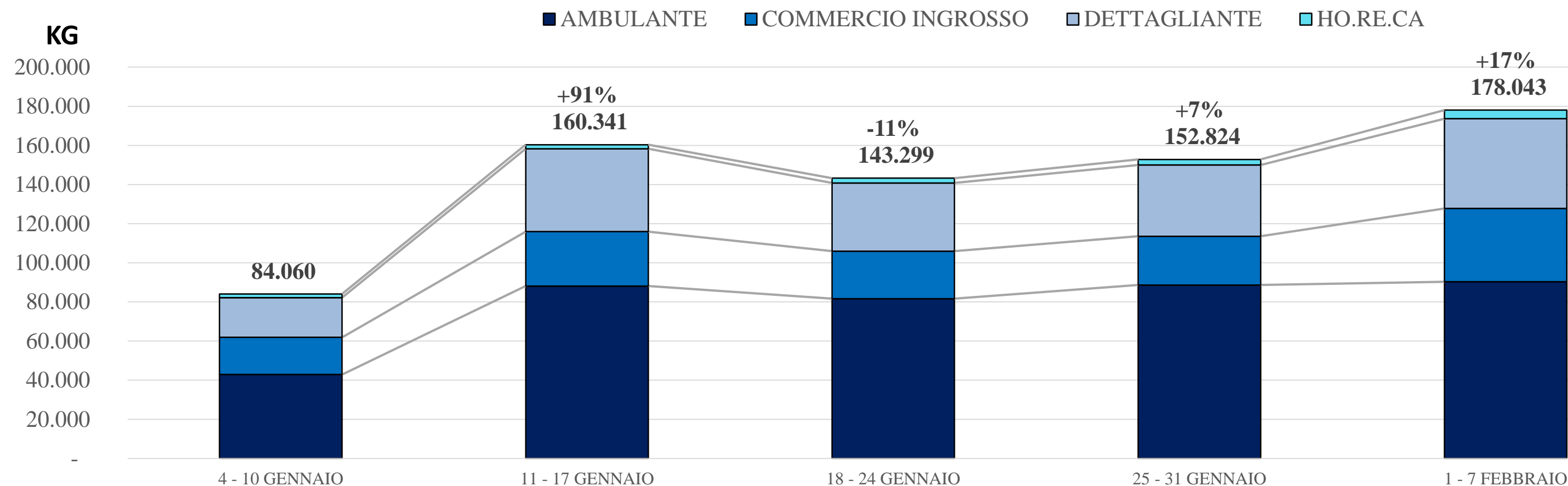
# Accessi ai varchi per tipologia acquirenti



Variazione settimanali per categoria

Totale Acquirenti	11-17 GENNAIO	18-24 GENNAIO	26-31 GENNAIO	1-7 FEBBRAIO
HO. RE. CA.	-8%	+6%	+12%	+22%
DETTAGLIANTE	+7%	-2%	+4%	+2%
COMMERCIO INGROSSO	+9%	-3%	+6%	+2%
AMBULANTE	+15%	-5%	+7%	-0%

# MERCATO ITTICO – Quantitativi settimanali 2021

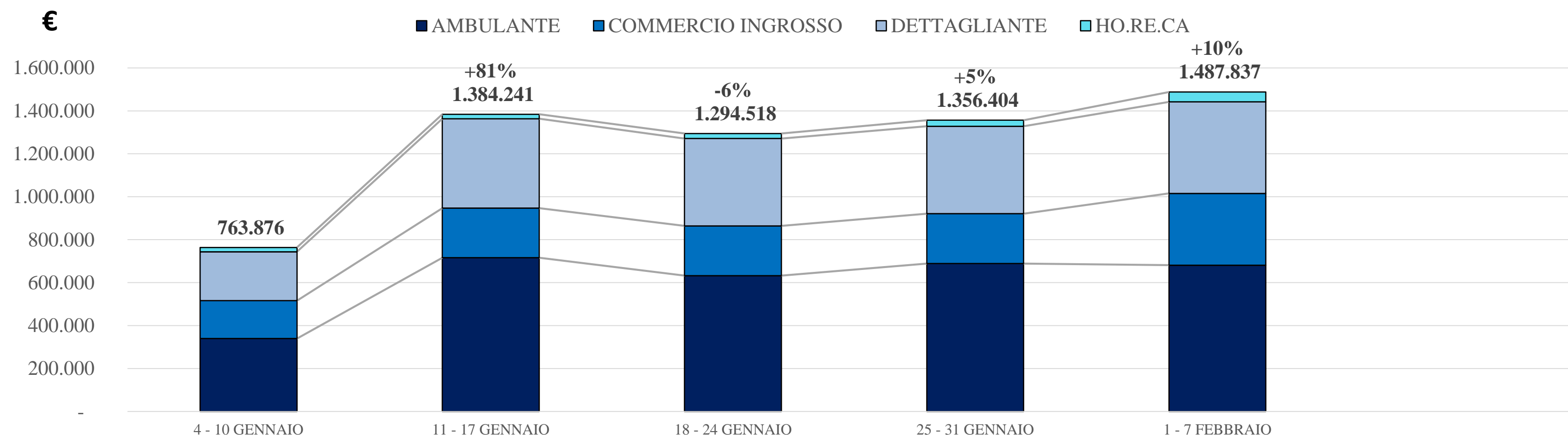


Variazione settimanali per categoria

	+91%	-11%	+7%	+17%
HO. RE. CA.	+9%	+20%	+14%	+55%
DETTAGLIANTE	+115%	-18%	+4%	+26%
COMMERCIO INGROSSO	+47%	-13%	+3%	+51%
AMBULANTE	+102%	-7%	+9%	+2%

**PER CONFRONTO 2020:** +16%  
 La settimana dal 3 al 9 febbraio 2020, quantitativi venduti erano 153.000

# MERCATO ITTICO - Fatturato settimanale 2021



Variazione settimanali per categoria

	+81%	-6%	+5%	+10%
HO. RE. CA.	+3%	+12%	+20%	+63%
DETTAGLIANTE	+87%	-2%	-0%	+5%
COMMERCIO INGROSSO	+31%	+0%	+1%	+44%
AMBULANTE	+108%	-12%	+9%	-1%

**PER CONFRONTO 2020:** +12%  
 La settimana dal 3 al 9 febbraio 2020, il fatturato era € 1.330.000



# Rilevazione prezzi

# Andamento prezzi Mercato Ortofrutticolo

PRESENZA PRODOTTI	PRODOTTO	PROVENIENZA	1 - 7 FEBBRAIO	Var %	25 - 31 GENNAIO
	LIMONI	SICILIA	1,30 €	▼ -7%	1,40 €
	ARANCE	SICILIA	1,30 €	▼ -7%	1,40 €
	CLEMENTINE	ITALIA	1,60 €	▬ +0%	1,60 €
	KIWI	ITALIA	2,10 €	▬ +0%	2,10 €
	MELA GOLDEN	ITALIA	1,25 €	▬ +0%	1,25 €
	PERE (Abate)	ITALIA	1,60 €	▲ +7%	1,50 €
	PISTACCHI	CALIFORNIA	13,00 €	▬ +0%	13,00 €
	ARACHIDI TOSTATI	EGITTO	4,60 €	▬ +0%	4,60 €

PRESENZA PRODOTTI	PRODOTTO	PROVENIENZA	1 - 7 FEBBRAIO	Var %	25 - 31 GENNAIO
	CAROTE	ITALIA	1,20 €	▬ +0%	1,20 €
	POMODORI CILIEGINO	ITALIA	2,20 €	▲ +10%	2,00 €
	PEPERONI	ITALIA	1,95 €	▬ -3%	2,00 €
	ZUCCHINE VERDI SCURE (14/21)	ITALIA	1,60 €	▼ -16%	1,90 €
	PATATE	ITALIA	0,55 €	▬ +0%	0,55 €
	CAVOLO VERDE	ITALIA	0,90 €	▼ -25%	1,20 €
	CIPOLLE DORATE	ITALIA	0,60 €	▬ +0%	0,60 €
	BROCCOLI	ITALIA	1,20 €	▼ -8%	1,30 €

## Frutta:

Prezzi ancora in calo per il comparto delle arance, presenti in gran quantità e a prezzi convenienti. Campagna dei Kiwi italiani ormai al termine, prezzi nella media. Quotazione lievemente in rialzo per le pere, in particolare le Abate, buona la richiesta della clientela.

## Ortaggi:

Calano ancora i prezzi delle zucchine dopo i forti rialzi di metà gennaio, i prezzi tornando a livello medio stagionale. Qualche lieve diminuzione nei broccoli e cavolfiori verdi.

# Andamento prezzi Mercato Ittico



Fresco



Congelato



PRESENZA PRODOTTI	PRODOTTO	PROVENIENZA	1 - 7 FEBBRAIO	Var %	25 - 31 GENNAIO
	COZZA O MITILO	SPAGNA	1,80 €	▼ -10%	2,00 €
	VONGOLA VERACE	ITALIA	10,50 €	▼ -3%	10,80 €
	VONGOLA O LUPINO	ITALIA	6,00 €	▬ +0%	6,00 €
	SEPPIA	ITALIA	11,00 €	▼ -8%	12,00 €
	SALMONE	ESTERO	7,00 €	▲ +8%	6,50 €
	SPIGOLA O BRANZINO	GRECIA	6,50 €	▼ -7%	7,00 €
	ORATA	GRECIA	6,00 €	▼ -3%	6,20 €
	SOGLIOLA	OLANDA	15,50 €	▼ -9%	17,00 €

PRESENZA PRODOTTI	PRODOTTO	PROVENIENZA	1 - 7 FEBBRAIO	Var %	25 - 31 GENNAIO
	GAMBERO ATLANTICO	ESTERO	10,50 €	▬ +0%	10,50 €
	MAZZANCOLLA TROPICALE	ESTERO	6,50 €	▬ +0%	6,50 €
	POLPO	ESTERO	11,00 €	▬ +0%	11,00 €
	MERLUZZO NORDICO(filetto)	ESTERO	8,30 €	▬ +0%	8,30 €

Prezzo medio della merce stabile rispetto alla stessa settimana dell'anno scorso (8,2 vs 8,2 per kg di merce venduta). Qualche calo generalizzato registrato nel fresco, tranne il salmone che vista l'apertura dei ristoranti vede aumentare le quantità richieste ( 15.000 kg valore mai raggiunto in tutto il 2020). Prezzo dei congelati stabile.

I dati presenti nel report sono stati elaborati dall' Ufficio Rilevazione Prezzi e Statistiche di *Foody – Mercato Agroalimentare Milano*

Per approfondimenti e domande si prega di contattare:

UFFICIO RILEVAZIONE PREZZI E STATISTICHE

Emanuele Dentelli

via C. Lombroso, 54 - 20137 Milano

Tel. 02 55005315

---

**SlogelMi**

