

Facts & Figures

GENNAIO 2021 – 21 FEBBRAIO 2021

Andamento Mercato Agroalimentare



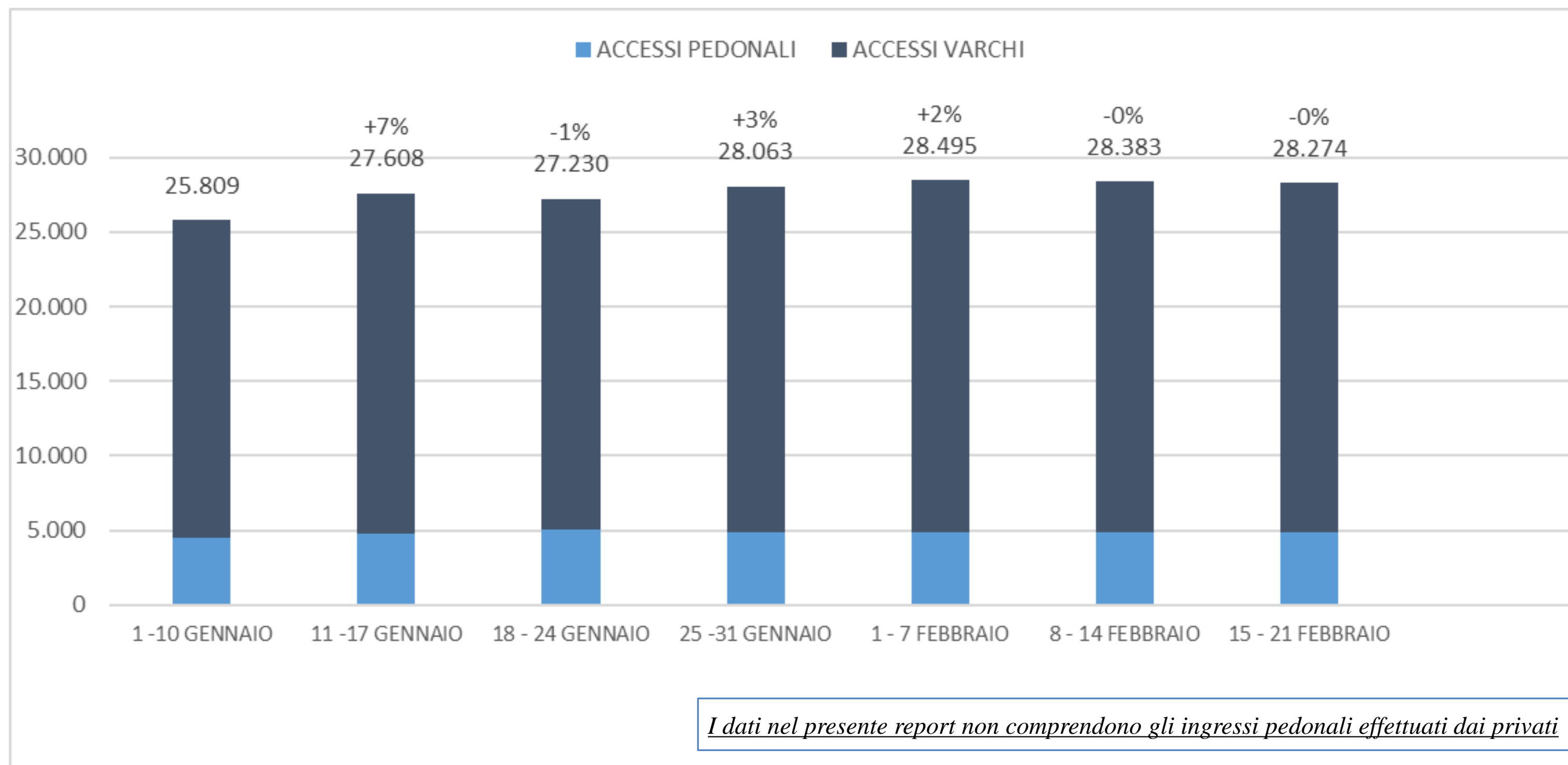
La settimana dal 15 al 21 febbraio presenta un numero degli accessi veicolari al Compensorio stabile rispetto alla settimana precedente. Lieve aumento degli acquirenti della categoria Ambulanti (+2%), flessione invece per Commercianti all'ingrosso e Ho.re.ca (-8% e -7%). Febbraio continua in positivo rispetto al 2020, si registra un numero di accessi totali in aumento del +1% e degli acquirenti del +3% (dato fino al 21 febbraio). Per quanto riguarda gli accessi veicolari dei privati lieve calo rispetto ai valori di settimana scorsa, ma comunque oltre 1.800 ingressi registrati in sette giorni.



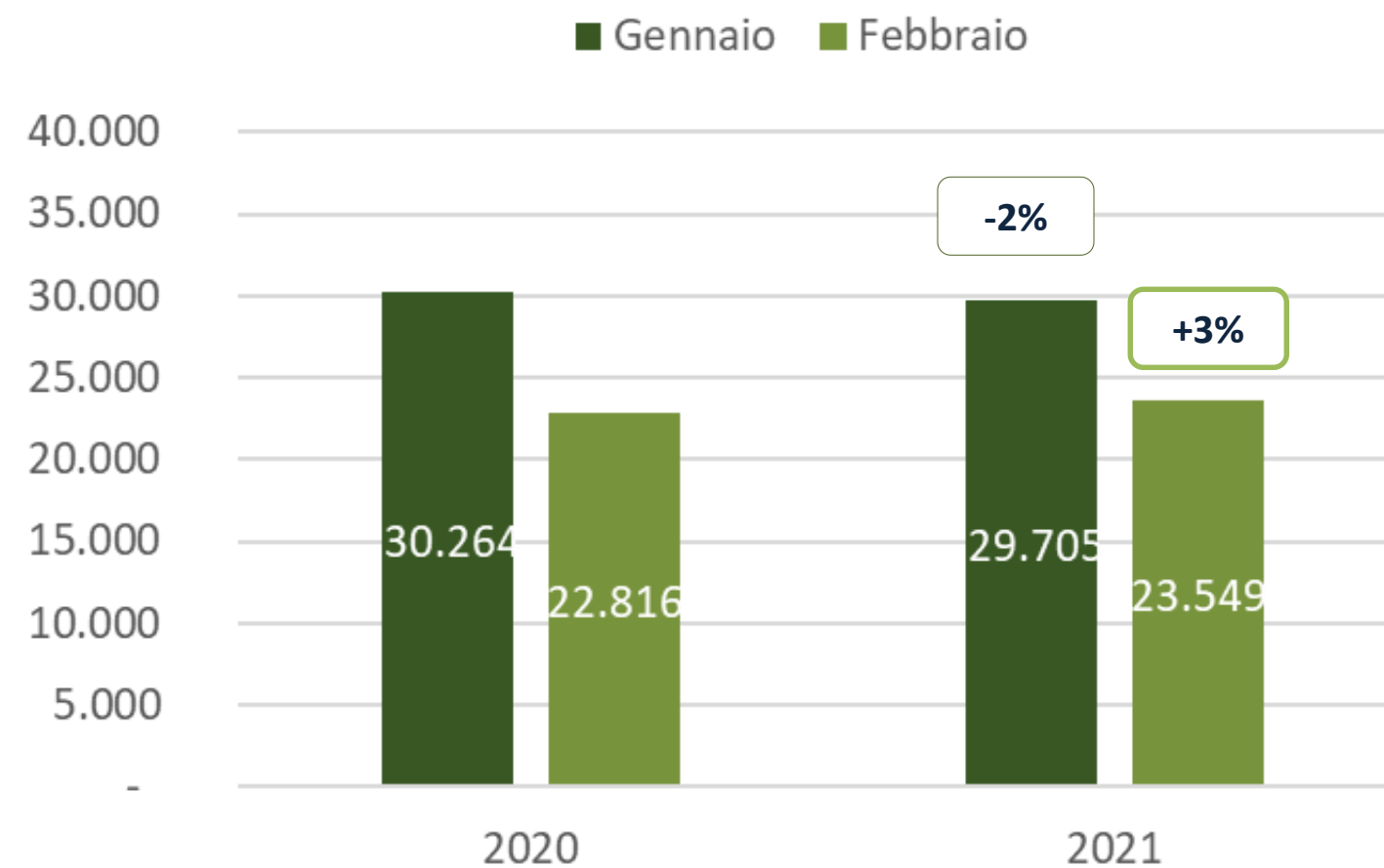
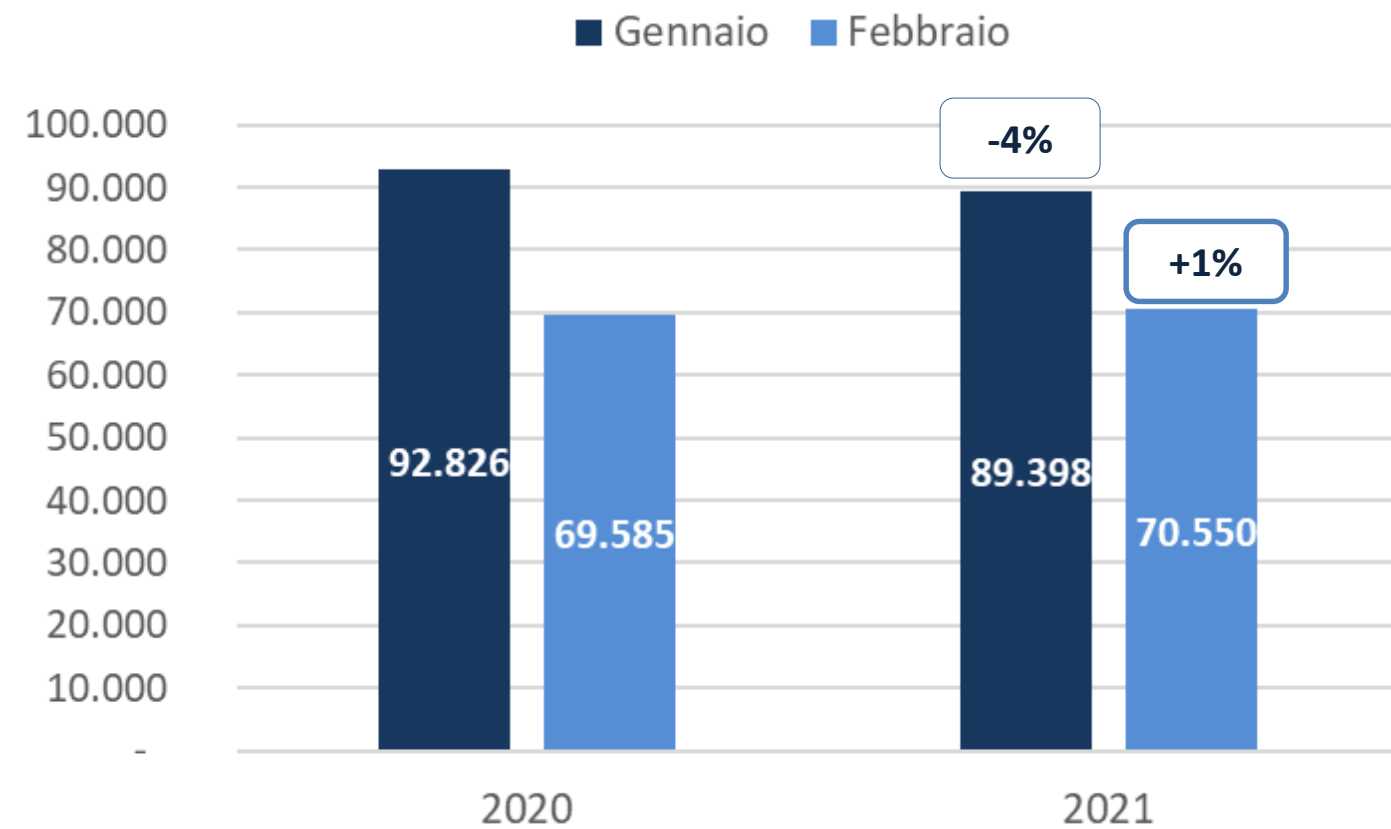
Piccola battuta d'arresto per il Mercato Ittico che mostra una lieve flessione rispetto agli ottimi risultati delle ultime settimane. Bene gli ambulanti che aumentano i quantitativi acquistati del +4%, in calo acquisti di Commercianti all'ingrosso e Ho.re.ca (-21% e -5%). Il confronto con la stessa settimana dell'anno scorso restituisce un dato parzialmente positivo: quantitativi in calo del -3%, fatturato generato in aumento del +4% che conferma, anche questa settimana, che il prezzo medio di 1 kg di prodotto è lievemente più alto rispetto al 2020.

Accessi al Comprensorio

*Nota: Gli ingressi dei mezzi sono conteggiati in base alla targa del mezzo, se una targa entra più volte nello stesso giorno è conteggiata una sola volta.
Medesimo discorso per quanto riguarda gli accessi pedonali ai tornelli, la distinzione viene effettuata tramite il codice della tessera.*



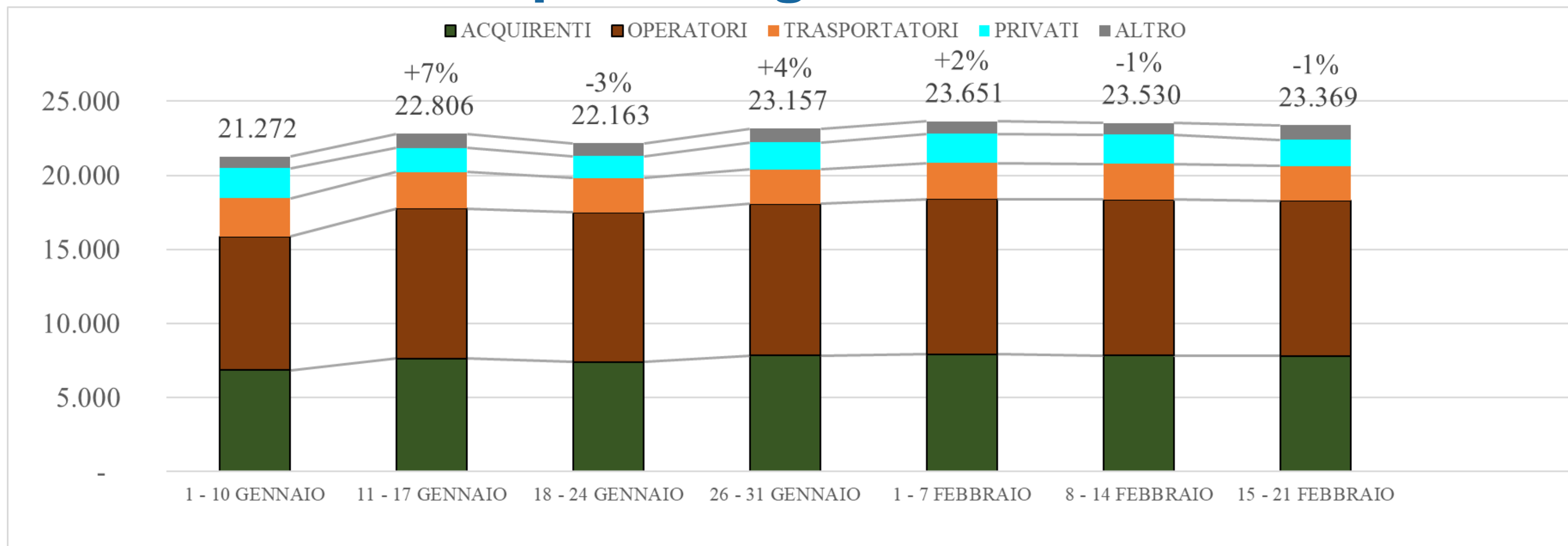
Accessi ai varchi: confronto 2021 Vs 2020



Confronto mensile dati 21 febbraio 2021 vs 2020.

I dati nel presente report non comprendono gli ingressi pedonali effettuati dai privati

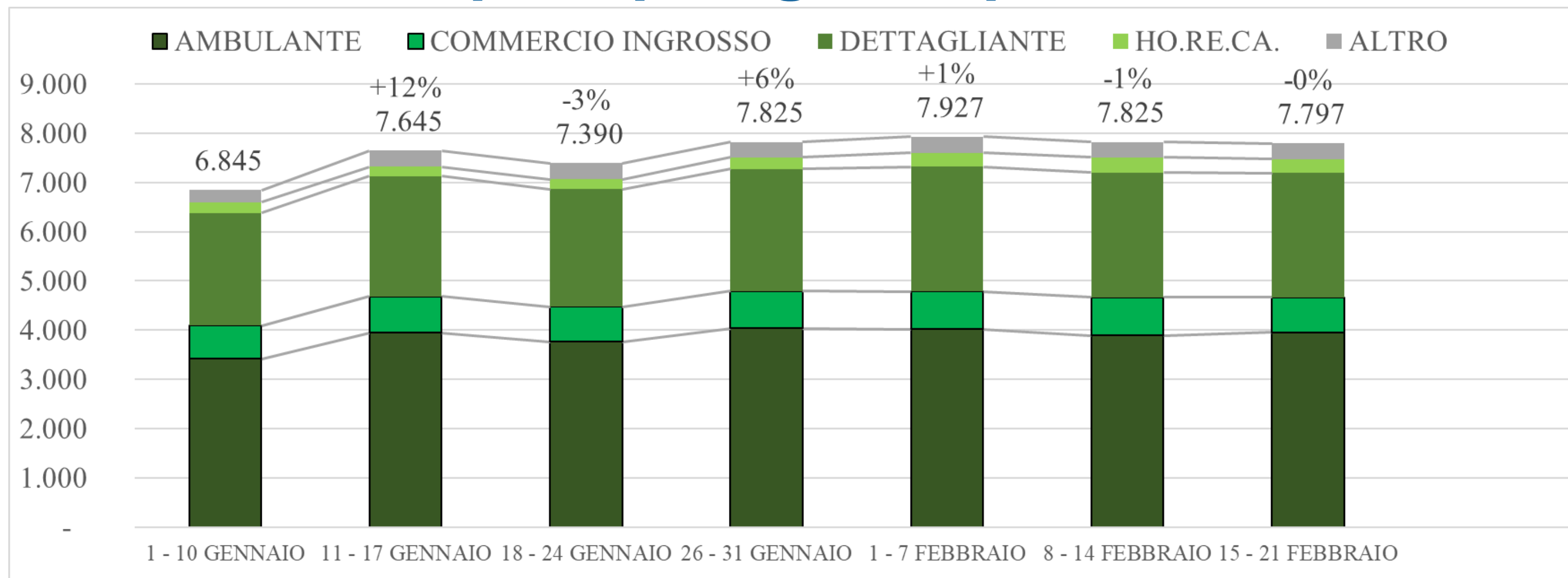
Accessi ai varchi per categoria



Variazione settimanali per categoria

	-3%	+4%	+2%	-1%	-1%
PRIVATI	-10%	+25%	+8%	-0%	-10%
TRASPORTATORI	-6%	-0%	+4%	-1%	-2%
OPERATORI	-0%	+1%	+2%	+1%	-1%
ACQUIRENTI	-3%	+6%	+1%	-1%	-0%

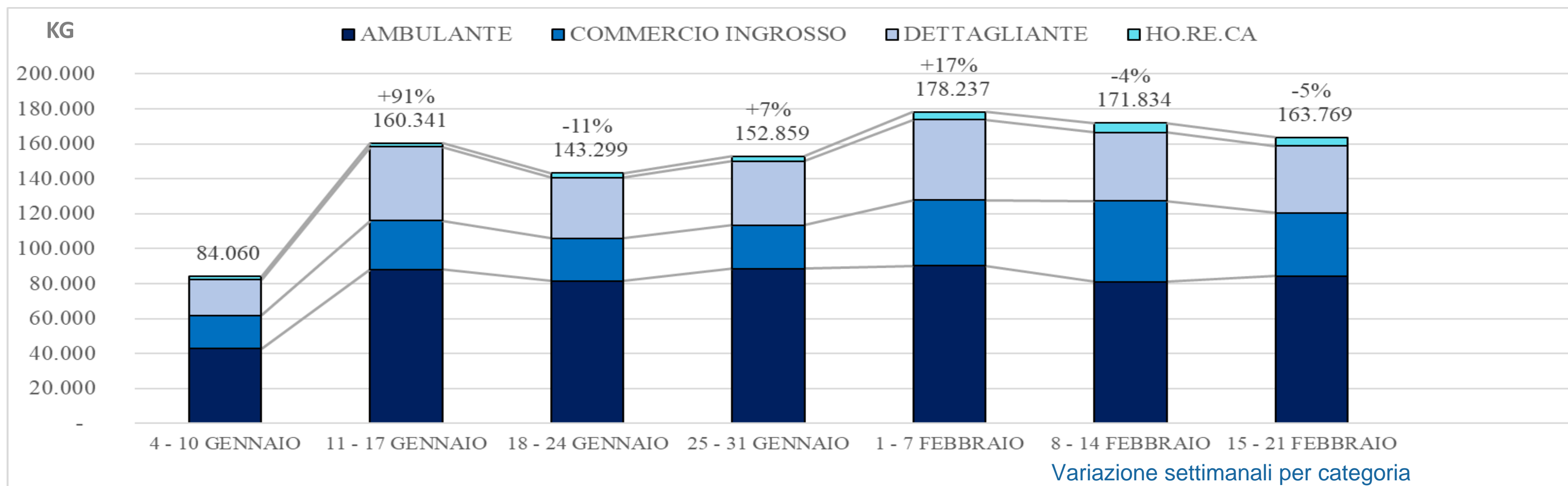
Accessi ai varchi per tipologia acquirenti



Variazione settimanali per categoria

	-3%	+6%	+1%	-1%	-0%
HO. RE. CA.	+6%	+12%	+22%	+9%	-7%
DETTAGLIANTE	-2%	+4%	+2%	+0%	-1%
COMMERCIO INGROSSO	-3%	+6%	+2%	+0%	-8%
AMBULANTE	-5%	+7%	-0%	-3%	+2%

MERCATO ITTICO – Quantitativi settimanali 2021

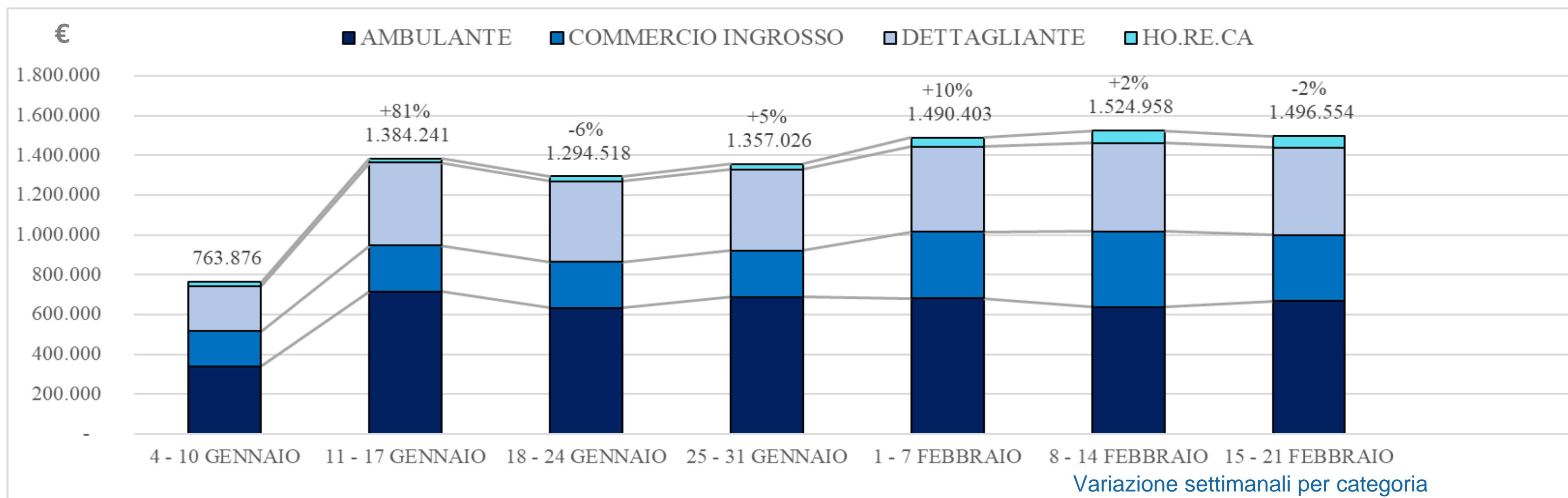


PER CONFRONTO 2020: -3%

La settimana dal 17 al 23 febbraio 2020, quantitativi venduti erano 169.000

	-11%	+7%	+17%	-4%	-5%
HO.RE.CA.	+20%	+14%	+55%	+17%	-5%
DETTAGLIANTE	-18%	+4%	+26%	-15%	-3%
COMMERCIO INGROSSO	-13%	+3%	+51%	+23%	-21%
AMBULANTE	-7%	+9%	+2%	-10%	+4%

MERCATO ITTICO - Fatturato settimanale 2021



PER CONFRONTO 2020: +4%
 La settimana dal 17 al 23 febbraio 2020, il fatturato era € 1.443.000

	-6%	+5%	+10%	+2%	-2%
HO. RE. CA.	+12%	+20%	+63%	+32%	-9%
DETTAGLIANTE	-2%	-0%	+5%	+4%	-1%
COMMERCIO INGROSSO	+0%	+1%	+44%	+13%	-13%
AMBULANTE	-12%	+9%	-1%	-6%	+5%

Rilevazione prezzi

Andamento prezzi Mercato Ortofrutticolo

PRESENZA PRODOTTI	PRODOTTO	PROVENIENZA	15 - 21 FEBBRAIO	Var %	8 - 14 FEBBRAIO
	LIMONI	SICILIA	1,30 €	+0%	1,30 €
	ARANCE	SICILIA	1,30 €	-4%	1,35 €
	CLEMENTINE	SPAGNA	1,40 €	-	1,60 €
	KIWI	ITALIA	2,00 €	-5%	2,10 €
	MELA GOLDEN	ITALIA	1,25 €	+0%	1,25 €
	PERE (Abate)	ITALIA	1,60 €	+0%	1,60 €
	PISTACCHI	CALIFORNIA	13,00 €	+0%	13,00 €
	ARACHIDI TOSTATI	EGITTO	4,60 €	+0%	4,60 €

PRESENZA PRODOTTI	PRODOTTO	PROVENIENZA	15 - 21 FEBBRAIO	Var %	8 - 14 FEBBRAIO
	CAROTE	ITALIA	0,90 €	-25%	1,20 €
	POMODORI CILIEGINO	ITALIA	2,20 €	-8%	2,40 €
	PEPERONI	ITALIA	2,00 €	-5%	2,10 €
	ZUCCHINE VERDI SCURE (14/21)	ITALIA	1,20 €	-8%	1,30 €
	PATATE	ITALIA	0,55 €	+0%	0,55 €
	CAVOLO VERDE	ITALIA	1,10 €	+0%	1,10 €
	CIPOLLE DORATE	ITALIA	0,60 €	+0%	0,60 €
	BROCCOLI	ITALIA	1,20 €	+0%	1,20 €

Frutta:

Prezzi stabili nella frutta, solo i Kiwi in lieve calo a fine corsa della stagione italiana. Limoni e arance di ottima qualità a prezzi contenuti.

Ortaggi:

Calano gli ortaggi. In discesa i prezzi di cavolfiori, melanzane, pomodori ciliegini, radicchi tondi e zucchine. Prezzi dei carciofi sotto la media stagionale, ortaggi di stagione come i cavoli verdi a prezzi stabili.

Andamento prezzi Mercato Ittico



Fresco



Congelato



PRESENZA PRODOTTI	PRODOTTO	PROVENIENZA	15 - 21 FEBBRAIO	Var %	8 - 14 FEBBRAIO
	COZZA O MITILO	SPAGNA	1,80 €	+0%	1,80 €
	VONGOLA VERACE	ITALIA	10,50 €	-5%	11,00 €
	VONGOLA O LUPINO	ITALIA	6,00 €	+0%	6,00 €
	SEPPIA	ITALIA	12,00 €	-8%	13,00 €
	SALMONE	ESTERO	7,20 €	+3%	7,00 €
	SPIGOLA O BRANZINO	GRECIA	6,70 €	-4%	7,00 €
	ORATA	GRECIA	6,00 €	+0%	6,00 €
	SOGLIOLA	OLANDA	16,00 €	+0%	16,00 €

PRESENZA PRODOTTI	PRODOTTO	PROVENIENZA	15 - 21 FEBBRAIO	Var %	8 - 14 FEBBRAIO
	GAMBERO ATLANTICO	ESTERO	11,00 €	+5%	10,50 €
	MAZZANCOLLA TROPICALE	ESTERO	6,50 €	+0%	6,50 €
	POLPO	ESTERO	9,50 €	-14%	11,00 €
	MERLUZZO NORDICO(filetto)	ESTERO	8,30 €	+0%	8,30 €
	GAMBERO ROSSO	ITALIA	47,50 €	+0%	47,50 €

Prezzo medio della merce lievemente in aumento, rispetto alla settimana scorsa e al medesimo periodo dell'anno scorso. Buoni acquisti durante la settimana, lieve aumento nel salmone, in calo la vongola verace che settimana scorsa aveva toccato la quotazione di 11€ kg. Il congelato generalmente stabile con una lieve flessione del polpo e aumento dei gamberi atlantici.

I dati presenti nel report sono stati elaborati dall' Ufficio Rilevazione Prezzi e Statistiche di *Foody – Mercato Agroalimentare Milano*

Per approfondimenti e domande si prega di contattare:

UFFICIO RILEVAZIONE PREZZI E STATISTICHE

Emanuele Dentelli

via C. Lombroso, 54 - 20137 Milano

Tel. 02 55005315

SlogelMi

