



# FOODY

MERCATO AGROALIMENTARE MILANO

FACTS & FIGURES

25/07/2021

# Andamento Mercato Agroalimentare



La settimana dall'19 luglio al 25 luglio, mostra un andamento complessivo degli accessi in calo rispetto alla settimana scorsa (-3%). Anche gli acquirenti mostrano una diminuzione, in linea con quanto già visto, intorno al -4% con le diminuzioni maggiori rilevate tra gli ambulanti. Il mese di luglio 2021, al confronto con luglio 2020, registra un minor numero di presenze. Calo rilevato anche fra i privati che rispetto a settimana scorsa fanno segnare un valore in calo del -12%.

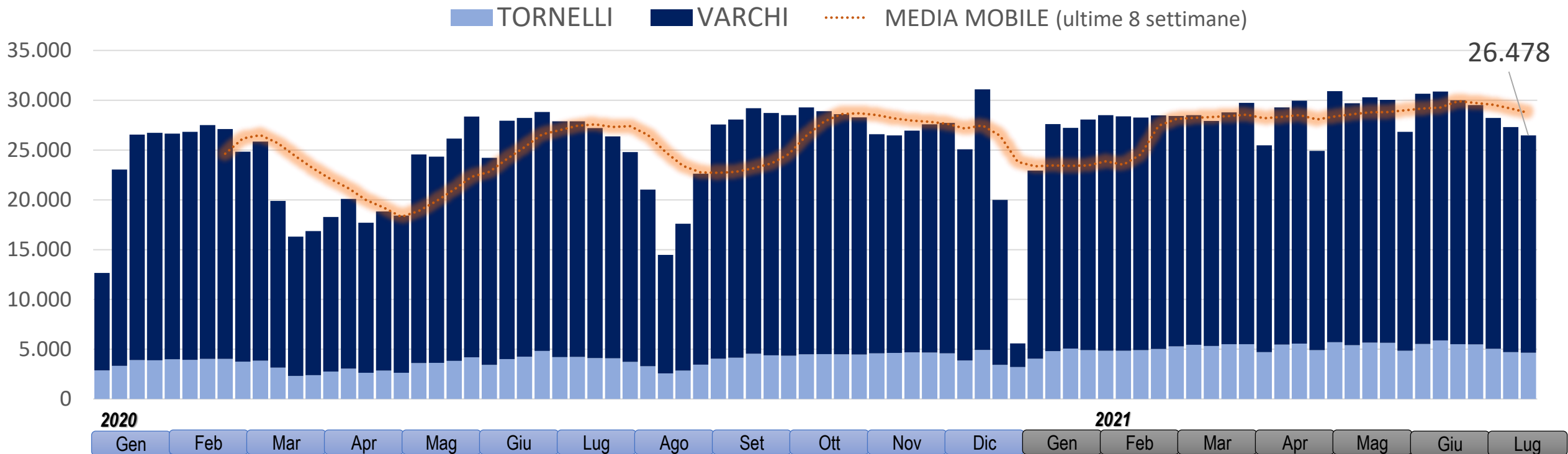


Ottima settimana per il Mercato Ittico che vede un lieve aumento del fatturato rispetto alla settimana scorsa del +5% con una ottima ripresa dei Commercianti all'ingrosso (intermediari), Ho.re.ca e dettaglianti. Valori settimanali positivi rispetto all'anno scorso.

Rispetto al 2020, il fatturato del Mercato Ittico cresce del +50% con oltre 53 milioni di euro raggiunti durante il 2021.

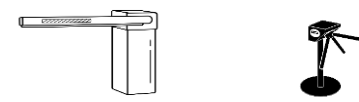


# Accessi al Comprensorio



**MEDIA SETTIMANALE** **25.783**

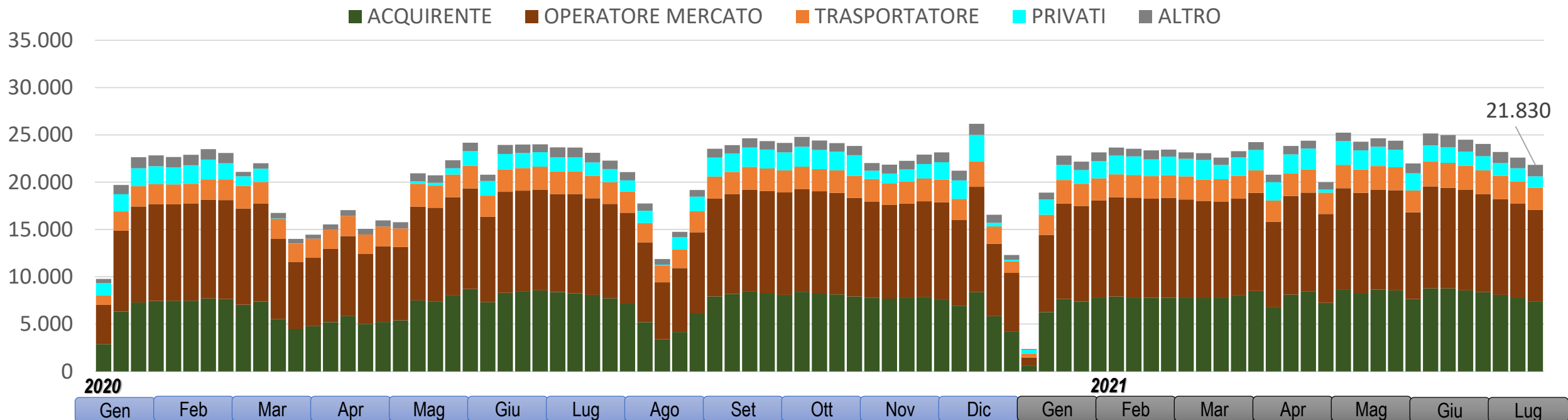
*Da Gen 2020*



	Dal	al	ACCESSI VARCHI	ACCESSI TORNELLI	TOTALE
Ultima Settimana	19/07/2021	25/07/2021	21.830	4.648	26.478
	Variazione settimana precedente		-3%	-1%	-3%



# Accessi ai varchi per tipologia



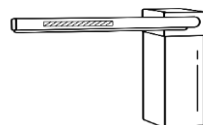
	Dal	al	ACQUIRENTE	OPERATORE MERCATO	TRASPORTATORE	PRIVATI	TOTALE
Ultima Settimana	19/07/2021	25/07/2021	7.415	9.647	2.338	1.219	21.830
	Variazione settimana precedente		-4%	-3%	-1%	-12%	-3%

## Variazione ultime 5 settimane

	-2%	-2%	-4%	-3%	-3%
PRIVATI	-9%	-1%	-10%	+4%	-12%
TRASPORTATORI	-4%	-1%	-2%	-5%	-1%
OPERATORI	-0%	-3%	-2%	-1%	-3%
ACQUIRENTI	-2%	-2%	-3%	-4%	-4%

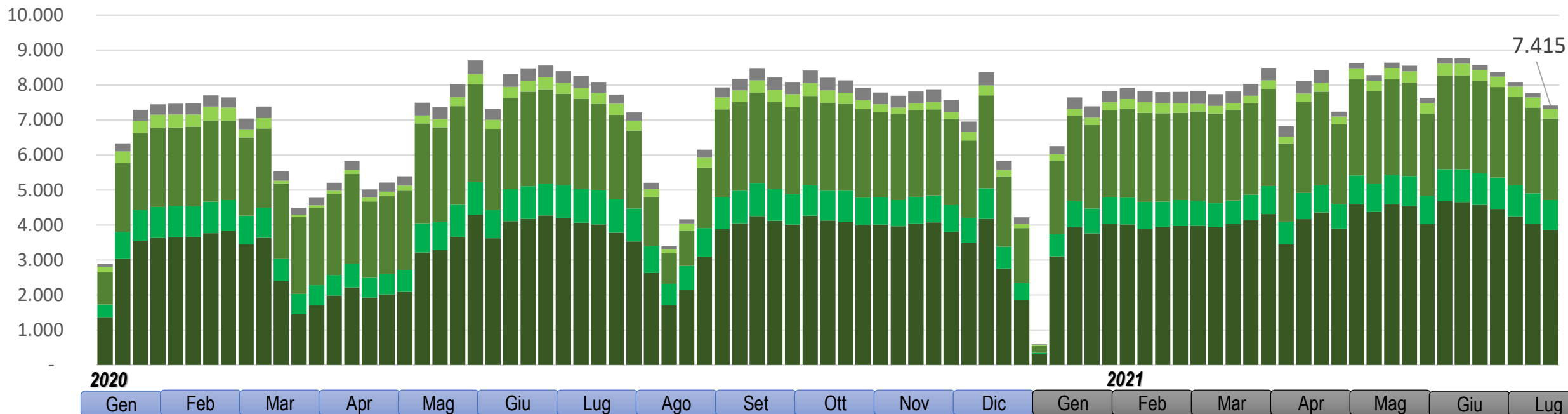


**MEDIA SETTIMANALE** **21.758**



# Accessi ai varchi per tipologia acquirenti

■ AMBULANTE ■ COMMERCIO INGROSSO ■ DETTAGLIANTE ■ HO.RE.CA. ■ ALTRI ACQUIRENTI

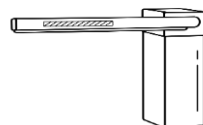


	Dal	al	AMBULANTE	COMMERCIO INGROSSO	DETTAGLIANTE	HO.RE.CA.	TOTALE
Ultima Settimana	19/07/2021	25/07/2021	3.852	865	2.324	281	7.415
	Variazione settimana precedente		-5%	+0%	-5%	-3%	-4%

## Variazione ultime 5 settimane

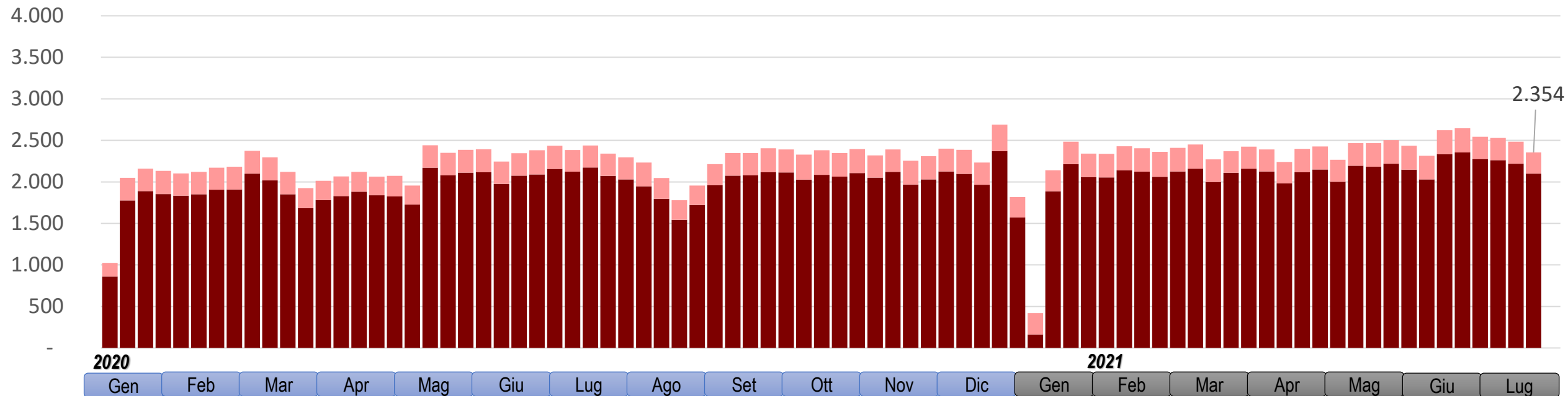
	-2%	-2%	-3%	-4%	-4%
HO. RE. CA.	-8%	-4%	-5%	+1%	-3%
DETTAGLIANTE	-1%	-2%	-2%	-3%	-5%
COMMERCIO INGROSSO	-3%	-2%	-2%	-2%	+0%
AMBULANTE	-2%	-2%	-5%	-5%	-5%

**MEDIA SETTIMANALE** 7.400



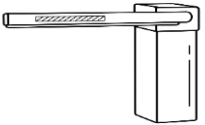
# Accessi ai varchi - Trasportatori

■ TRASPORTATORE ■ LOGISTICA

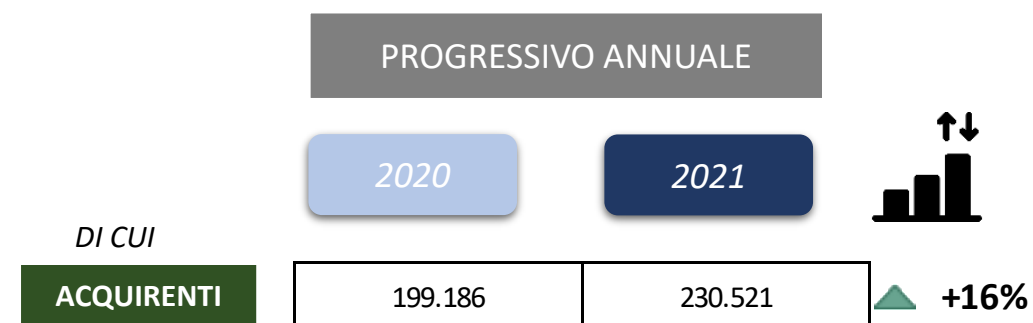
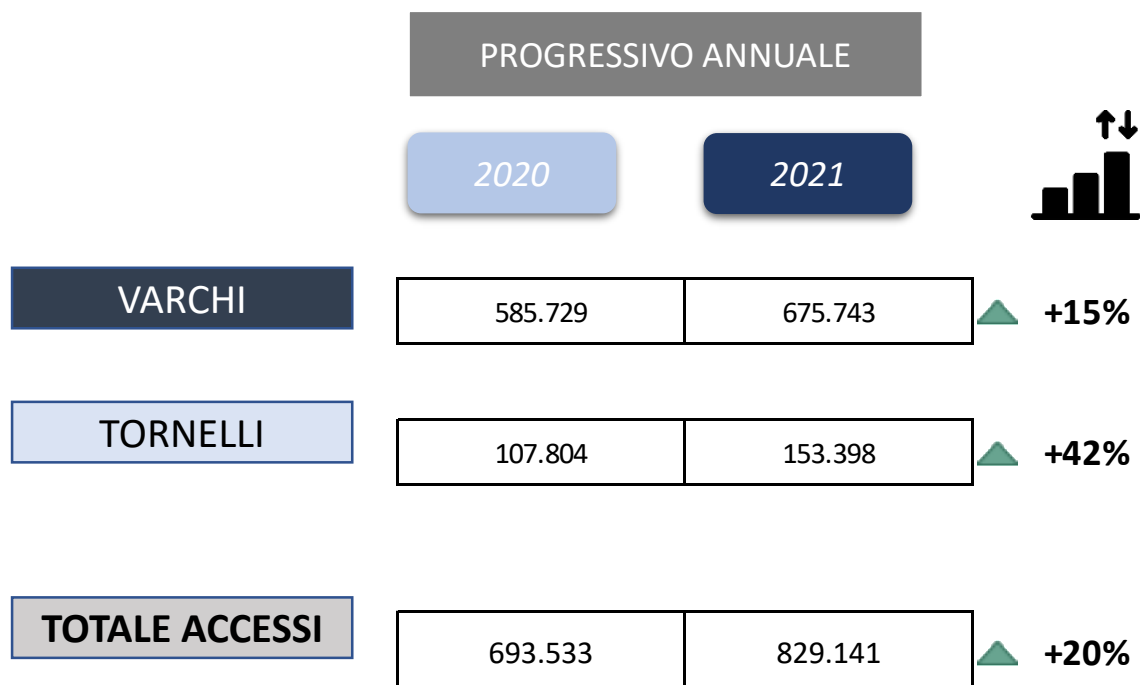


**MEDIA SETTIMANALE** 2.287

**Società di logistica**  
 TRADVANCE S.R.L  
 COOP.TRASPORTI MERCATO  
 F.O.R. LOG S.R.L.  
 BRIVIO & VIGANO' LOGISTICS SRL

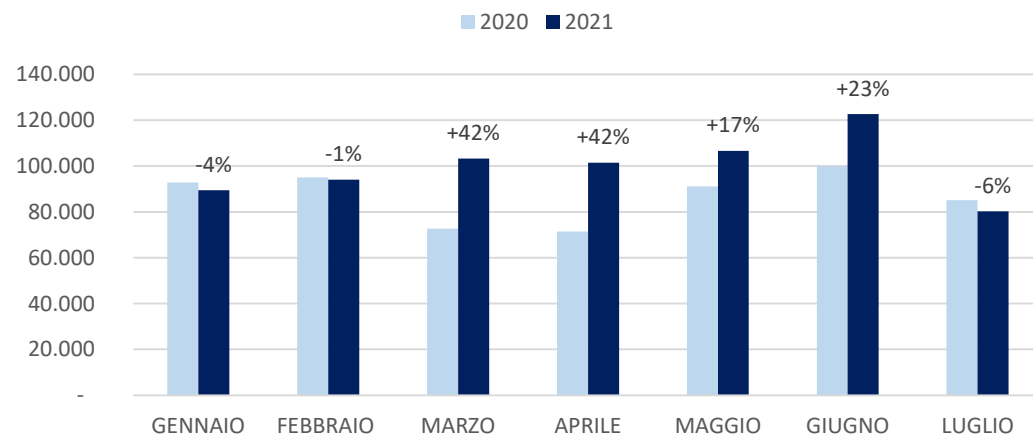


# KPI RIEPILOGATIVI – accessi 2020 VS 2021

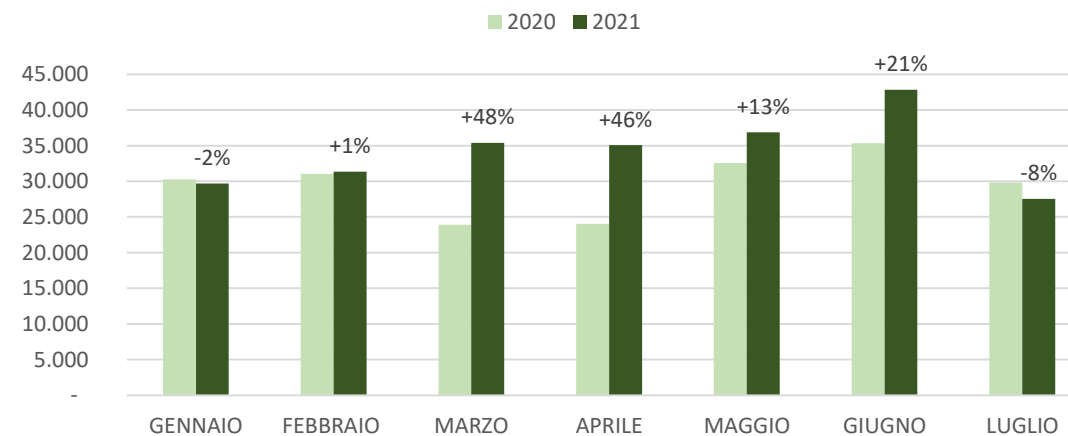


# CONFRONTO MENSILE ACCESSI 2020-2021

ACCESSI TOTALI



ACQUIRENTI



	2020	2021	% Variazione
<b>ACCESSI AI VARCHI</b>	608.006	697.573	<b>+15%</b>

	2020	2021	% Variazione
<b>ACQUIRENTI</b>	206.914	238.707	<b>+15%</b>

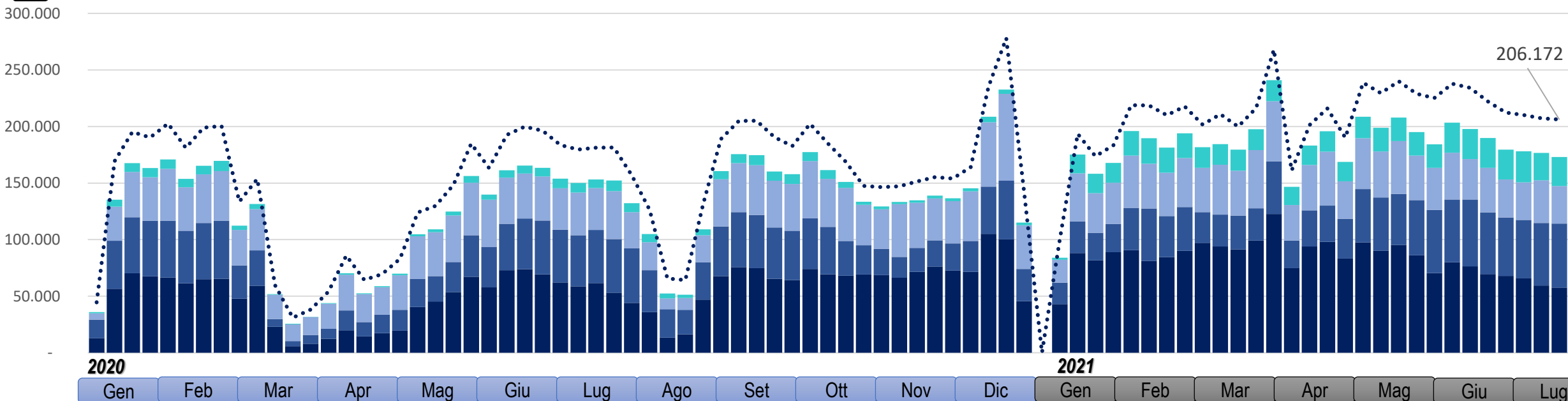




# MERCATO ITTICO – Quantitativi settimanali



AMBULANTE
  COMMERCIO INGROSSO
  DETTAGLIANTE
  HO.RE.CA.
 ..... TOTALE



Settimana	Dal	al	AMBULANTE	COMMERCIO INGROSSO	DETTAGLIANTE	HO.RE.CA.	TOTALE (con intramercato)
30	19/07/2021	25/07/2021	57.612	56.482	33.345	25.652	<b>206.172</b>
Variazione settimana precedente			-3%	+2%	-12%	+6%	-1%

## Variazione ultime 5 settimane

	-5%	-4%	-1%	-1%	-1%
HO. RE. CA.	+0%	+0%	+4%	-12%	+6%
DETTAGLIANTE	+10%	-15%	-1%	+13%	-12%
COMMERCIO INGROSSO	-8%	-5%	-0%	+7%	+2%
AMBULANTE	-9%	-2%	-3%	-10%	-3%

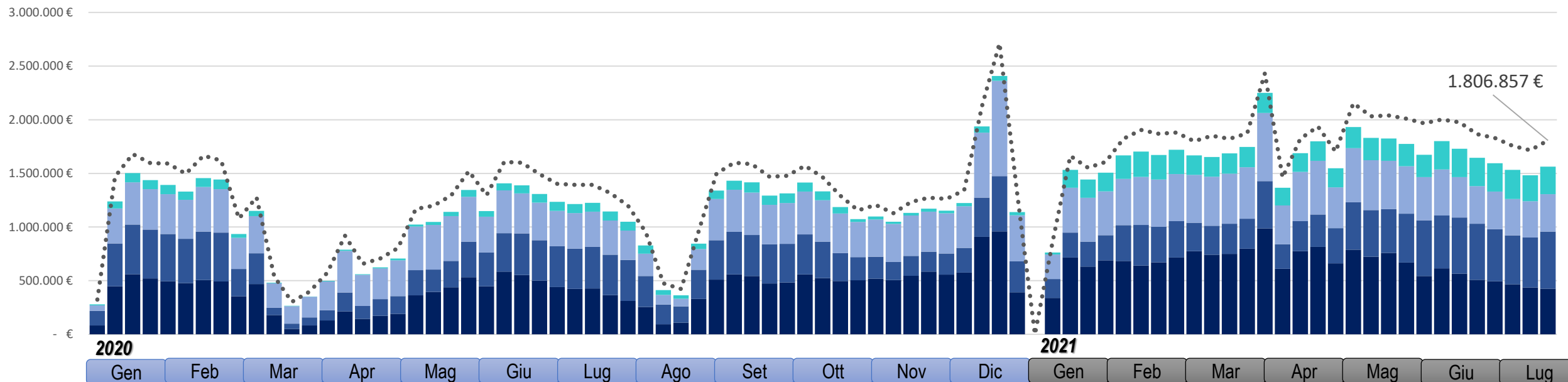
Progressivo 2021	<b>6.074.717</b>
Variazione progressivo anno 2021 su 2020	<b>+44%</b>



# MERCATO ITTICO – Fatturato settimanale



■ AMBULANTE   
 ■ COMMERCIO INGROSSO   
 ■ DETTAGLIANTE   
 ■ HO.RE.CA.   
 ..... TOTALE



Settimana	Dal	al	AMBULANTE	COMMERCIO INGROSSO	DETTAGLIANTE	HO.RE.CA.	TOTALE (con intramercato)
30	19/07/2021	25/07/2021	425.975 €	531.678 €	348.534 €	256.520 €	<b>1.806.857 €</b>
	Variazione settimana precedente		-2%	+14%	+4%	+6%	+5%

## Variazione ultime 5 settimane

	-6%	-2%	-4%	-2%	+5%
HO.RE.CA.	+0%	+0%	+2%	-11%	+6%
DETTAGLIANTE	-7%	-0%	-3%	-1%	+4%
COMMERCIO INGROSSO	+0%	-7%	-6%	+3%	+14%
AMBULANTE	-10%	-3%	-6%	-6%	-2%

Progressivo 2021	<b>53.012.669 €</b>
Variazione progressivo anno 2021 su 2020	<b>+50%</b>



# RILEVAZIONE PREZZI – MERCATO ORTOFRUTTICOLO

PRESENZA PRODOTTI	PRODOTTO	PROVENIENZA	19 - 25 LUGLIO	Var %	12 - 18 LUGLIO
	LIMONI eureka	SUD AFRICA	1,60 €	+0%	1,60 €
	ARANCE OVALI	SICILIA	1,10 €	+0%	1,10 €
	CILIEGIE	TRENTINO	5,50 €	+0%	5,50 €
	KIWI ZESPRI	NUOVA ZELANDA	3,60 €	+0%	3,60 €
	FRAGOLE	TRENTINO	8,00 €	+14%	7,00 €
	MELA GOLDEN	ITALIA	1,35 €	+0%	1,35 €
	ALBICOCCHE ruby	ITALIA	2,00 €	-5%	2,10 €
	PESCHE	ITALIA	1,65 €	-3%	1,70 €
	PISTACCHI	CALIFORNIA	12,50 €	+0%	12,50 €
	ARACHIDI TOSTATI	EGITTO	3,90 €	+0%	3,90 €

PRESENZA PRODOTTI	PRODOTTO	PROVENIENZA	19 - 25 LUGLIO	Var %	12 - 18 LUGLIO
	CAROTE	ITALIA	1,30 €	+0%	1,30 €
	POMODORI CILIEGINO	ITALIA	1,90 €	-10%	2,10 €
	PEPERONI	ITALIA	1,50 €	-6%	1,60 €
	ZUCCHINE VERDI SCURE (14/21)	ITALIA	0,80 €	+14%	0,70 €
	PATATE	ITALIA	0,50 €	+0%	0,50 €
	CIPOLLE ROSSE NOVELLE	ITALIA	1,70 €	+0%	1,70 €
	CETRIOLI	ITALIA	0,80 €	+23%	0,65 €
	MELONI	LOMBARDIA	0,95 €	-5%	1,00 €

## Frutta:

Cali rilevati per meloni e angurie con una ottima disponibilità nonostante l'aumento della domanda dovuto alle alte temperature. Buona presenza di diverse varietà di susine anche se con bassi quantitativi in arrivo.

## Ortaggi:

Cali per pomodori ciliegini e datterini con un ottimo rapporto qualità prezzo. Diminuzione dei quantitativi disponibili di fagiolini zucchine e fagioli che hanno decretato dei rincari sulle quotazioni.



# RILEVAZIONE PREZZI – MERCATO ITTICO

*Fresco*

PRESENZA PRODOTTI	PRODOTTO	PROVENIENZA	19 - 25 LUGLIO	Var %	12 - 18 LUGLIO
	COZZA O MITILO	ITALIA	1,80 €	+0%	1,80 €
	VONGOLA VERACE	ITALIA	12,40 €	-1%	12,50 €
	VONGOLA O LUPINO	ITALIA	5,30 €	+2%	5,20 €
	SEPPIA	ESTERO	12,50 €	+0%	12,50 €
	SALMONE	ESTERO	7,30 €	+1%	7,20 €
	SPIGOLA O BRANZINO	GRECIA	6,20 €	+0%	6,20 €
	ORATA	GRECIA	6,00 €	+0%	6,00 €

*Congelato*

PRESENZA PRODOTTI	PRODOTTO	PROVENIENZA	19 - 25 LUGLIO	Var %	12 - 18 LUGLIO
	GAMBERO ATLANTICO	ESTERO	10,80 €	-2%	11,00 €
	MAZZANCOLLA TROPICALE	ESTERO	7,00 €	+0%	7,00 €
	POLPO INDOPACIFICO	ESTERO	8,50 €	+0%	8,50 €
	CALAMARO	ESTERO	8,70 €	+0%	8,70 €

Prezzi generalmente stabili nel comparto ittico, solo qualche lieve aumento per vongole e salmone. Per quanto riguarda il congelato lieve aumento delle quotazioni pressoché invariate rispetto alla scorsa settimana.





I dati presenti nel report sono stati elaborati dall' Ufficio rilevazione prezzi e statistiche di Foody – Mercato Agroalimentare Milano

Per approfondimenti e domande si prega di contattare:

UFFICIO RILEVAZIONE PREZZI E STATISTICHE

Emanuele Dentelli

via C. Lombroso, 54 - 20137 Milano

Tel. 02 55005315

[Info.prezzi@foodymilano.it](mailto:Info.prezzi@foodymilano.it)

**SO.GE.MI Spa**

Via C. Lombroso 54, Milano

[www.foodymilano.it](http://www.foodymilano.it)

**SogelMi**