



FOODY

MERCATO AGROALIMENTARE MILANO

FACTS & FIGURES

19/09/2021

Andamento Mercato Agroalimentare



La settimana appena trascorsa, dal 13 al 19 settembre, mostra un lieve aumento degli accessi al comprensorio. Aumento rilevato anche nella componente acquirente, in particolare Ho.re.ca e Ambulanti. Afflusso dei privati stabile. Il confronto mensile di settembre 2021 con settembre 2020 mostra un lieve calo di acquirenti (-3%), accessi totali invece in aumento (+1%)



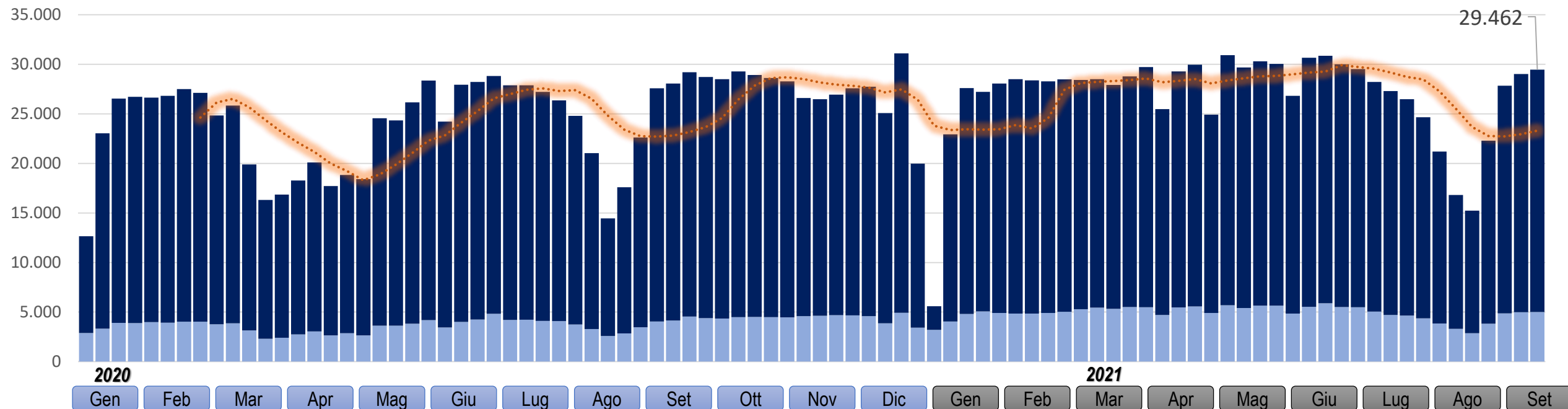
Buona settimana nel Mercato Ittico che vede però un piccolo calo di fatturato rispetto alla precedente settimana. Dettaglianti (-2%) e Ho.re.ca (+1%) con quantitativi acquistati molto simili all'ultima settimana sono le categorie che hanno subito meno questo calo.

Rispetto al 2020, il fatturato del Mercato Ittico cresce del +47% con oltre 64 milioni di euro raggiunti durante il 2021.



Accessi al Comprensorio

TORNELLI VARCHI MEDIA MOBILE (ultime 8 settimane)



MEDIA SETTIMANALE 25.520

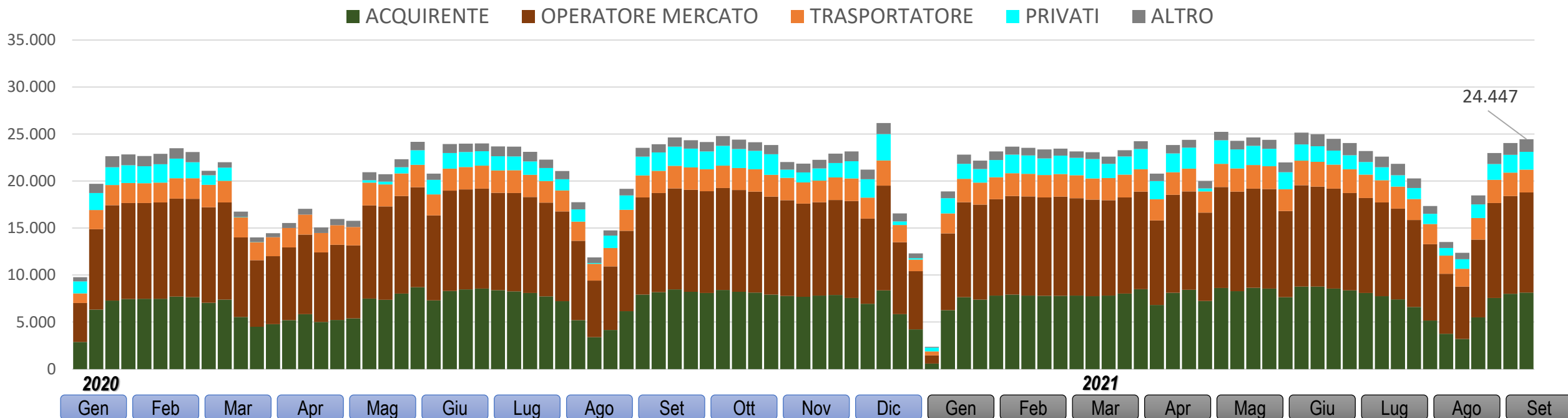
Da Gen 2020



	Dal	al	ACCESSI VARCHI	ACCESSI TORNELLI	TOTALE
Ultima Settimana	13/09/2021	19/09/2021	24.447	5.015	29.462
	Variazione settimana precedente		+2%	+1%	+2%

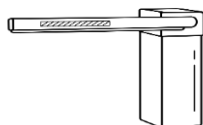


Accessi ai varchi per tipologia



	Dal	al	ACQUIRENTE	OPERATORE MERCATO	TRASPORTATORE	PRIVATI	TOTALE
Ultima Settimana	13/09/2021	19/09/2021	8.130	10.650	2.427	1.902	24.447
	Variazione settimana precedente		+2%	+2%	-3%	+1%	+2%

MEDIA SETTIMANALE 21.527

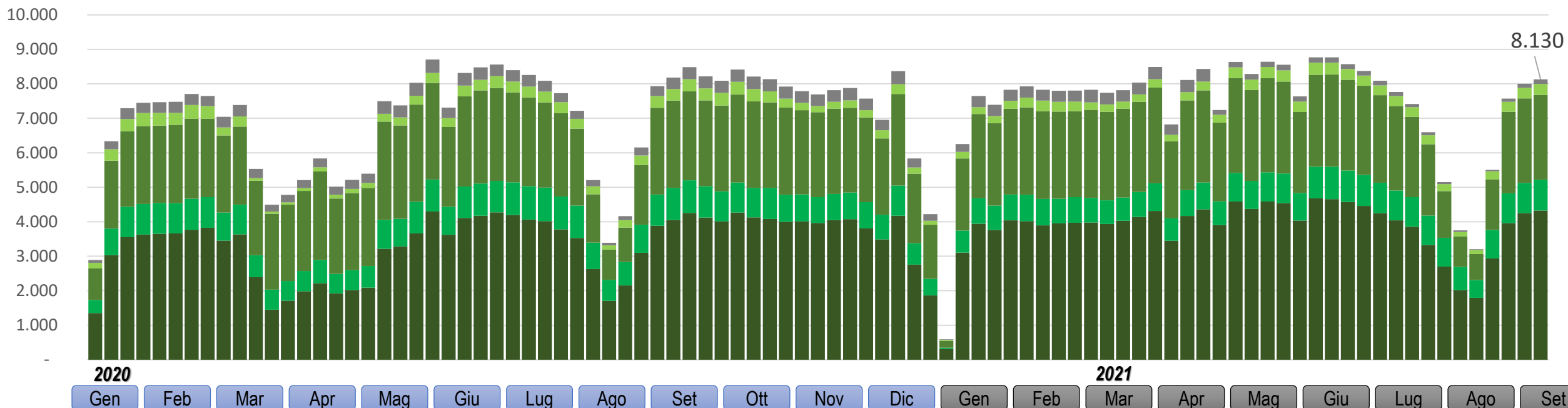


Variazione ultime 5 settimane

	-9%	+49%	+24%	+5%	+2%
PRIVATI	+27%	+41%	+17%	+11%	+1%
TRASPORTATORI	-2%	+20%	+7%	+2%	-3%
OPERATORI	-13%	+49%	+22%	+3%	+2%
ACQUIRENTI	-15%	+72%	+37%	+6%	+2%

Accessi ai varchi per tipologia acquirenti

■ AMBULANTE ■ COMMERCIO INGROSSO ■ DETTAGLIANTE ■ HO.RE.CA. ■ ALTRI ACQUIRENTI



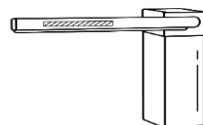
	Dal	al	AMBULANTE	COMMERCIO INGROSSO	DETTAGLIANTE	HO.RE.CA.	TOTALE
Ultima Settimana	13/09/2021	19/09/2021	4.324	897	2.456	320	8.130
	Variazione settimana precedente		+2%	+3%	+0%	+5%	+2%

Variazione ultime 5 settimane

	-15%	+72%	+37%	+6%	+2%
HO. RE. CA.	-12%	+98%	+26%	+6%	+5%
DETTAGLIANTE	-15%	+95%	+61%	+4%	+0%
COMMERCIO INGROSSO	-24%	+60%	+5%	+1%	+3%
AMBULANTE	-11%	+64%	+35%	+7%	+2%

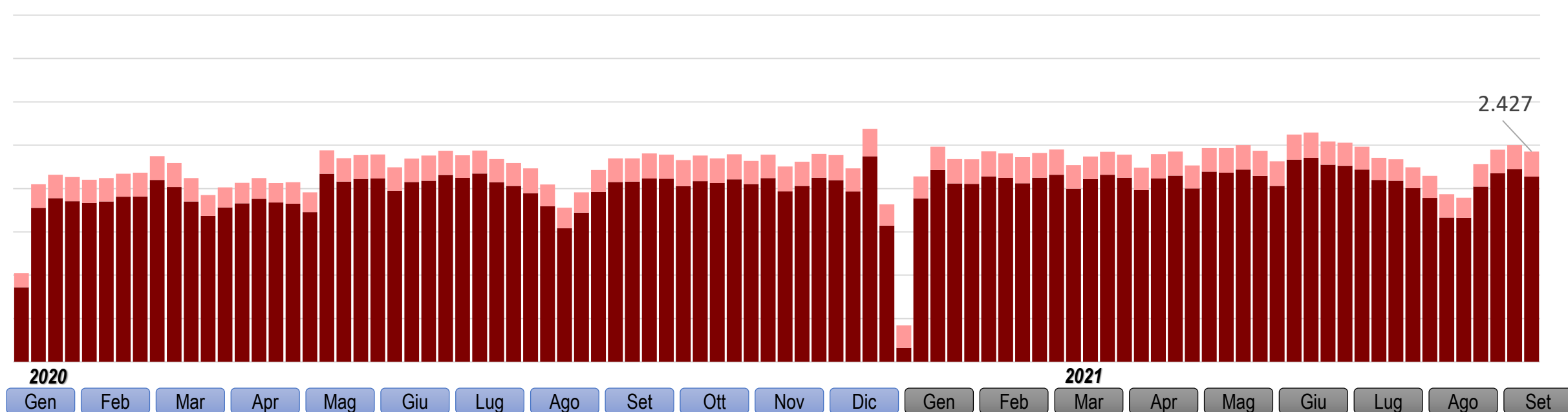
MEDIA SETTIMANALE

7.272



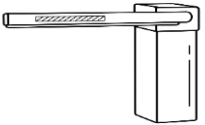
Accessi ai varchi - Trasportatori

■ TRASPORTATORE ■ LOGISTICA



MEDIA SETTIMANALE 2.287

Società di logistica
 TRADVANCE S.R.L.
 COOP. TRASPORTI MERCATO
 F.O.R. LOG S.R.L.
 BRIVIO & VIGANO' LOGISTICS SRL



KPI RIEPILOGATIVI – accessi 2020 VS 2021

SETTIMANA IN CORSO

13 – 19 SETTEMBRE

	2020	2021			2020	2021	
TOTALE ACCESSI	29.198	29.462	+1%				
<i>DI CUI</i>				ACQUIRENTI	8.481	8.130	-4%

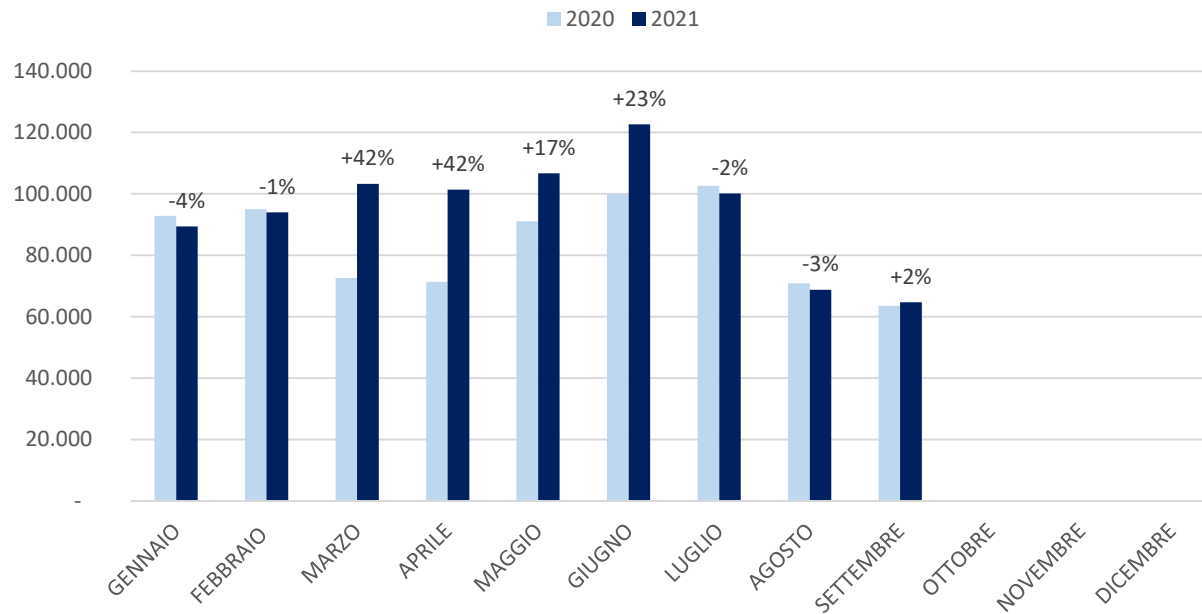
PROGRESSIVO ANNUALE

	2020	2021			2020	2021		
VARCHI	759.817	851.010	+12%					
TORNELLI	136.469	186.486	+37%					
TOTALE ACCESSI	896.286	1.037.496	+16%	<i>DI CUI</i>	ACQUIRENTI	256.350	286.622	+12%

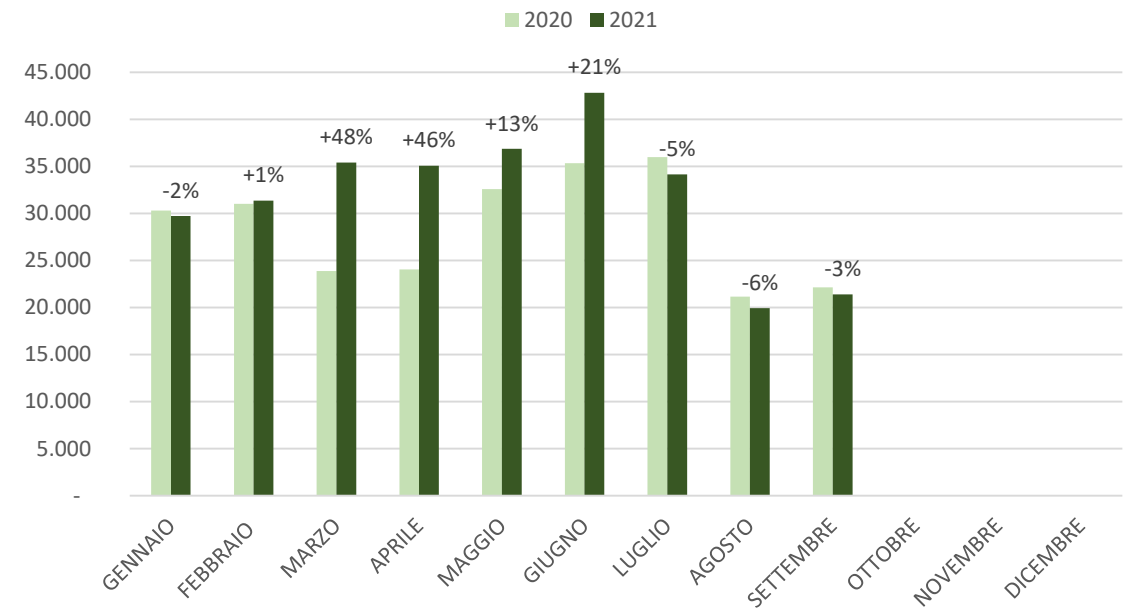


CONFRONTO MENSILE ACCESSI 2020-2021

ACCESSI TOTALI



ACQUIRENTI



	2020	2021	% Variazione
ACCESSI AI VARCHI	759.817	851.010	+12%

	2020	2021	% Variazione
ACQUIRENTI	256.350	286.622	+12%



MERCATO ITTICO – Quantitativi settimanali



300.000

250.000

200.000

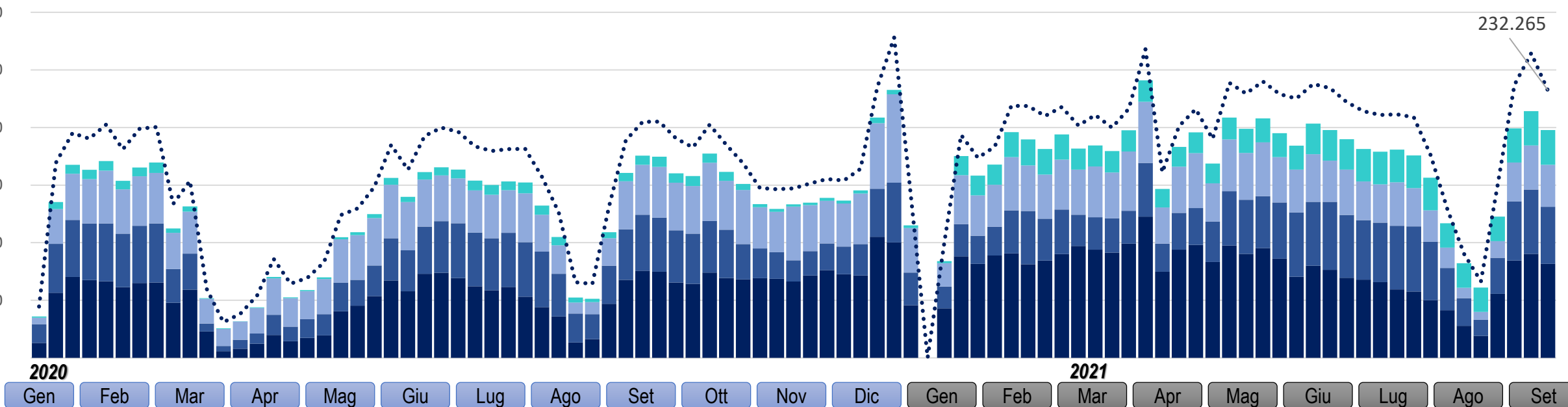
150.000

100.000

50.000

232.265

■ AMBULANTE ■ COMMERCIO INGROSSO ■ DETTAGLIANTE ■ HO.RE.CA. TOTALE



Settimana	Dal	al	AMBULANTE	COMMERCIO INGROSSO	DETTAGLIANTE	HO.RE.CA.	TOTALE (con intramercato)
38	13/09/2021	19/09/2021	81.606	49.611	36.498	30.150	232.265
Variazione settimana precedente			-10%	-11%	-5%	+1%	-12%

Variazione ultime 5 settimane

	-26%	+126%	+58%	+12%	-12%
HO. RE. CA.	+0%	+0%	+39%	+1%	+1%
DETTAGLIANTE	-24%	+111%	+131%	+14%	-5%
COMMERCIO INGROSSO	-42%	+125%	+64%	+8%	-11%
AMBULANTE	-31%	+191%	+52%	+7%	-10%

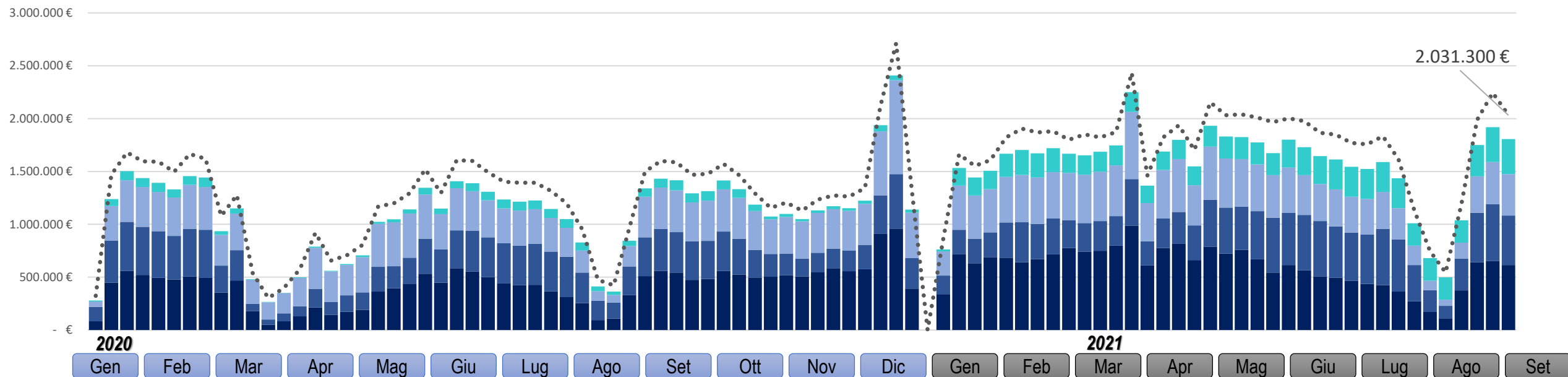
Progressivo 2021	7.429.513
Variazione progressivo anno 2021 su 2020	+39%



MERCATO ITTICO – Fatturato settimanale



■ AMBULANTE
 ■ COMMERCIO INGROSSO
 ■ DETTAGLIANTE
 ■ HO.RE.CA.
 TOTALE



Settimana	Dal	al	AMBULANTE	COMMERCIO INGROSSO	DETTAGLIANTE	HO.RE.CA.	TOTALE (con intramercato)
38	13/09/2021	19/09/2021	615.828 €	467.991 €	390.144 €	331.650 €	2.031.300 €
Variazione settimana precedente			-6%	-13%	-2%	+1%	-9%

Progressivo 2021	64.603.276 €
Variazione progressivo anno 2021 su 2020	+47%

Variazione ultime 5 settimane

	-27%	+119%	+67%	+13%	-9%
HO. RE. CA.	+0%	+0%	+39%	+11%	+1%
DETTAGLIANTE	-35%	+155%	+132%	+16%	-2%
COMMERCIO INGROSSO	-43%	+155%	+55%	+14%	-13%
AMBULANTE	-35%	+239%	+71%	+2%	-6%



RILEVAZIONE PREZZI – MERCATO ORTOFRUTTICOLO

PRESENZA PRODOTTI	PRODOTTO	PROVENIENZA	15/09/2021	Var %	08/09/2021
	ARANCE VALENCIA LATE	SUD AFRICA	1,05 €	▲ +5%	1,00 €
	LIMONE EUREKA	SUD AFRICA	1,40 €	▬ +0%	1,40 €
	FICHI D'INDIA *****	SICILIA	1,55 €	▲ +11%	1,40 €
	ACTINIDIA HAYWARD	NUOVA ZELANDA	3,30 €	▬ +0%	3,30 €
	FRAGOLE GROSSE	TRENTINO	6,30 €	▼ -3%	6,50 €
	MELE ROYAL GALA	TRENT.A.A.	1,50 €	▲ +3%	1,45 €
	UVA BIANCA VITTORIA	ITALIA	1,40 €	▼ -7%	1,50 €
	PISTACCHI	CALIFORNIA	12,50 €	▬ +0%	12,50 €
	ARACHIDI	EGITTO	3,80 €	▬ +0%	3,80 €

PRESENZA PRODOTTI	PRODOTTO	PROVENIENZA	15/09/2021	Var %	08/09/2021
	CAROTE *****	ITALIA	1,40 €	▬ +0%	1,40 €
	POMODORI CILIEGINO	ITALIA	3,30 €	▲ +3%	3,20 €
	PEPERONI GIALLI	ITALIA	1,30 €	▼ -7%	1,40 €
	ZUCCHINE VERDI	ITALIA	1,20 €	▼ -4%	1,25 €
	PATATE COMUNI	ITALIA	0,50 €	▬ +0%	0,50 €
	CIPOLLE ROSSE	ITALIA	0,70 €	▬ +0%	0,70 €
	CETRIOLI *****	ITALIA	1,20 €	▬ +0%	1,20 €

Frutta:

Aumento dei quantitativi di pere e mele italiane, di pianura. Qualche aumento su fichi d'india, mele e arance sud africa.

Ortaggi:

Prezzi ancora alti e in aumento per i pomodori, soprattutto datterini. Qualche calo rilevato in zucchine dopo gli aumenti delle scorse settimane. Volge al termine la campagna di Meloni e Angurie.



RILEVAZIONE PREZZI – MERCATO ITTICO

Fresco

Congelato

PRESENZA PRODOTTI	PRODOTTO	PROVENIENZA	15/09/2021	Var %	08/09/2021
	COZZA O MITILO	ITALIA	2,20 €	▲ +10%	2,00 €
	VONGOLA VERACE	ITALIA	12,40 €	▬ -1%	12,50 €
	VONGOLA O LUPINO	ITALIA	5,10 €	▼ -2%	5,20 €
	SEPPIA	ESTERO	12,40 €	▬ -1%	12,50 €
	SALMONE	ESTERO	6,40 €	▼ -12%	7,30 €
	SPIGOLA O BRANZINO	GRECIA	6,10 €	▬ +0%	6,10 €
	ORATA	GRECIA	5,90 €	▲ +5%	5,60 €

PRESENZA PRODOTTI	PRODOTTO	PROVENIENZA	15/09/2021	Var %	08/09/2021
	GAMBERO ATLANTICO	ESTERO	10,80 €	▼ -4%	11,30 €
	MAZZANCOLLA TROPICALE	ESTERO	8,70 €	▲ +2%	8,50 €
	POLPO INDOPACIFICO	ESTERO	8,50 €	▼ -6%	9,00 €
	CALAMARO	ESTERO	8,70 €	▼ -2%	8,90 €

Prezzi in lieve calo, diminuzione delle quantità domandate. Stabile la domanda dei negozi al dettaglio, altri acquirenti in calo. Lieve aumento delle cozze italiane e della mazzancolla tropicale (congelata).





I dati presenti nel report sono stati elaborati dall' Ufficio rilevazione prezzi e statistiche di Foody – Mercato Agroalimentare Milano

Per approfondimenti e domande si prega di contattare:

UFFICIO RILEVAZIONE PREZZI E STATISTICHE

Emanuele Dentelli

via C. Lombroso, 54 - 20137 Milano

Tel. 02 55005315

Info.prezzi@foodymilano.it

SO.GE.MI Spa

Via C. Lombroso 54, Milano

www.foodymilano.it

SogelMi