



FOODY

MERCATO AGROALIMENTARE MILANO

FACTS & FIGURES

10/10/2021

Andamento Mercato Agroalimentare



La settimana appena trascorsa, dal 4 al 10 ottobre, mostra valori di accesso al Compensorio stabili rispetto alla settimana precedente. Lieve calo rilevato unicamente nel settore Ho.Re.Ca., che registra un -9% sull'andamento settimanale. L'afflusso dei privati con auto ai varchi durante la settimana è in linea con la settimana precedente, leggermente in calo (-4%) rispetto alla medesima settimana dell'anno scorso.

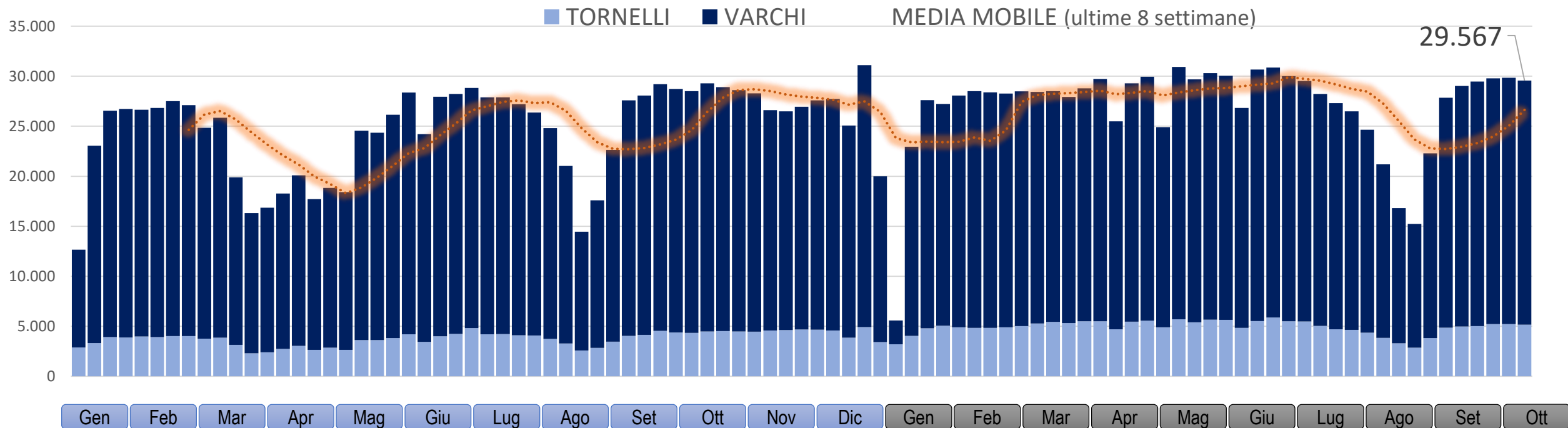


Nel Mercato Ittico si registra un lieve calo del fatturato e dei quantitativi commercializzati rispetto alla precedente settimana. Molto bene i dettaglianti che, in controtendenza, registrano valori positivi soprattutto in termini di quantità vendute. Lieve flessione del prezzo medio di 1kg di prodotto venduto nel Mercato (8,8 € da 9,0€ settimana scorsa).

Rispetto al 2020, il fatturato del Mercato Ittico cresce del +45% con oltre 70 milioni di euro raggiunti durante il 2021.



Accessi al Comprensorio



MEDIA SETTIMANALE **25.698**

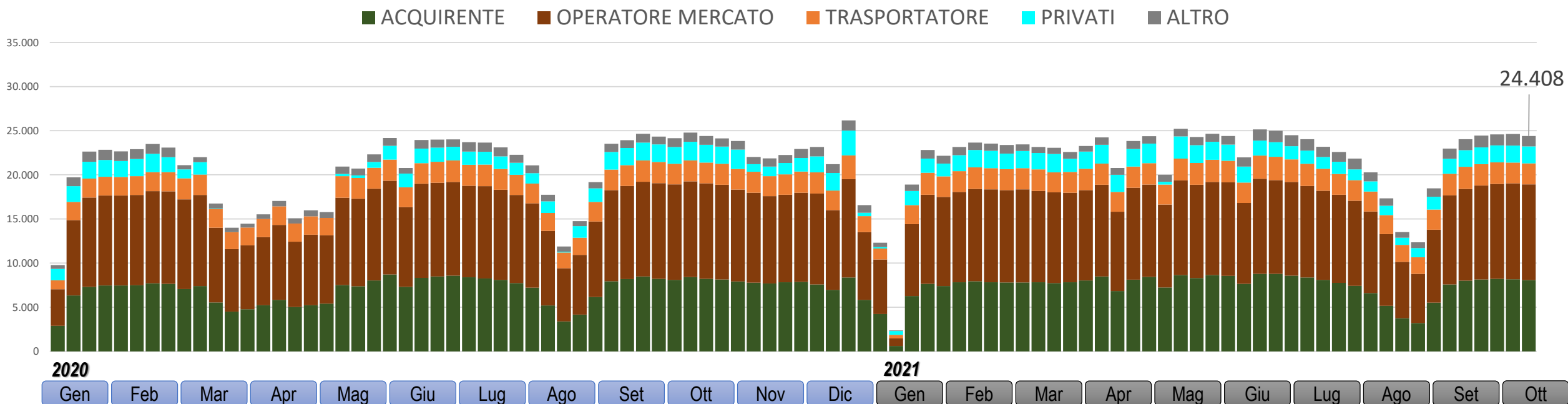
Da Gen 2020



	Dal	al	ACCESSI VARCHI	ACCESSI TORNELLI	TOTALE
Ultima Settimana	04/10/2021	10/10/2021	24.408	5.159	29.567
	Variazione settimana precedente		-1%	-1%	-1%



Accessi ai varchi per tipologia

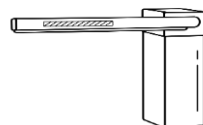


	Dal	al	ACQUIRENTE	OPERATORE MERCATO	TRASPORTATORE	PRIVATI	TOTALE
Ultima Settimana	04/10/2021	10/10/2021	8.081	10.838	2.377	1.921	24.408
	Variazione settimana precedente		-1%	-0%	+1%	-1%	-1%

Variazione ultime 5 settimane

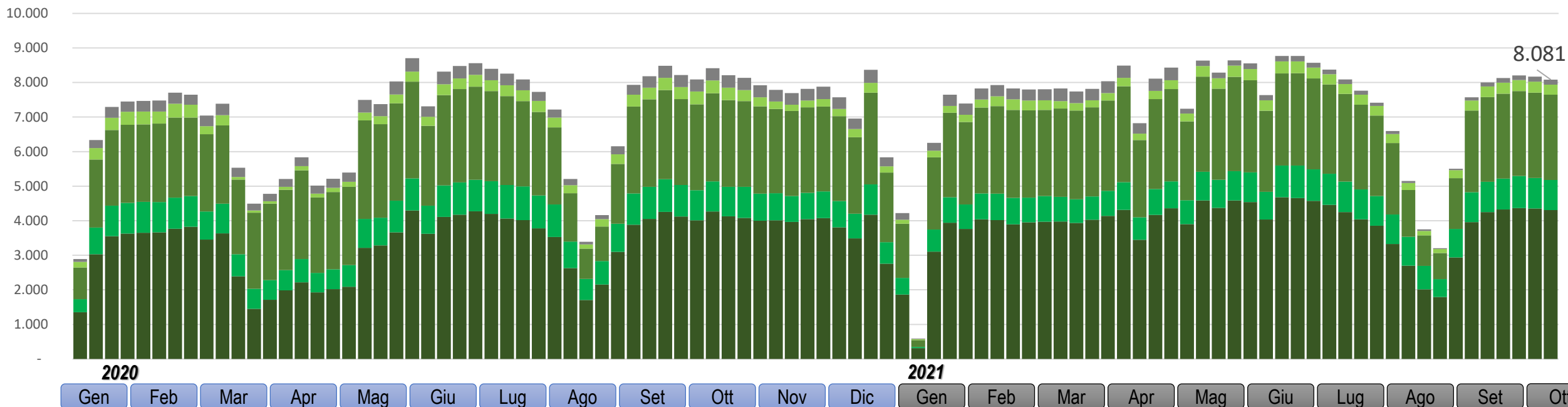
	+5%	+2%	+1%	+0%	-1%
PRIVATI	+11%	+1%	+1%	+1%	-1%
TRASPORTATORI	+2%	-3%	+1%	-4%	+1%
OPERATORI	+3%	+2%	+1%	+1%	-0%
ACQUIRENTI	+6%	+2%	+1%	-0%	-1%

MEDIA SETTIMANALE
21.560



Accessi ai varchi per tipologia acquirenti

■ AMBULANTE ■ COMMERCIO INGROSSO ■ DETTAGLIANTE ■ HO.RE.CA. ■ ALTRI ACQUIRENTI

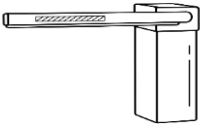


	Dal	al	AMBULANTE	COMMERCIO INGROSSO	DETTAGLIANTE	HO.RE.CA.	TOTALE
Ultima Settimana	04/10/2021	10/10/2021	4.305	874	2.467	289	8.081
	Variazione settimana precedente		-1%	-1%	+0%	-9%	-1%

Variazione ultime 5 settimane

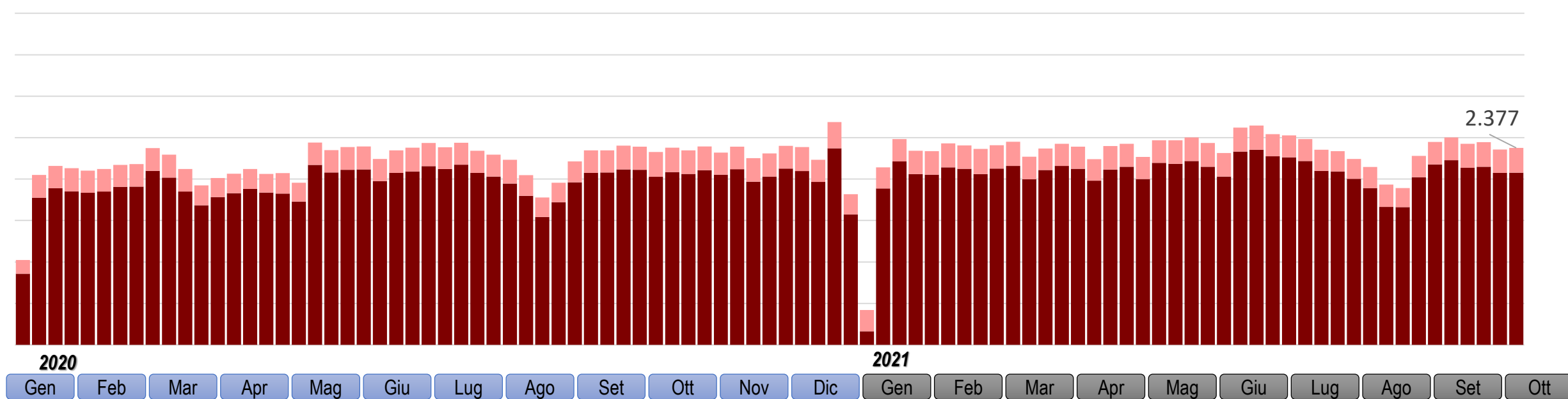
	+6%	+2%	+1%	-0%	-1%
HO.RE.CA.	+6%	+5%	-1%	+0%	-9%
DETTAGLIANTE	+4%	+0%	+0%	+0%	+0%
COMMERCIO INGROSSO	+1%	+3%	+4%	-5%	-1%
AMBULANTE	+7%	+2%	+1%	-0%	-1%

MEDIA SETTIMANALE 7.301

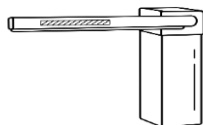


Accessi ai varchi - Trasportatori

■ TRASPORTATORE ■ LOGISTICA



MEDIA SETTIMANALE 2.284



Società di logistica
 TRADVANCE S.R.L
 COOP.TRASPORTI MERCATO
 F.O.R. LOG S.R.L.
 BRIVIO & VIGANO' LOGISTICS SRL



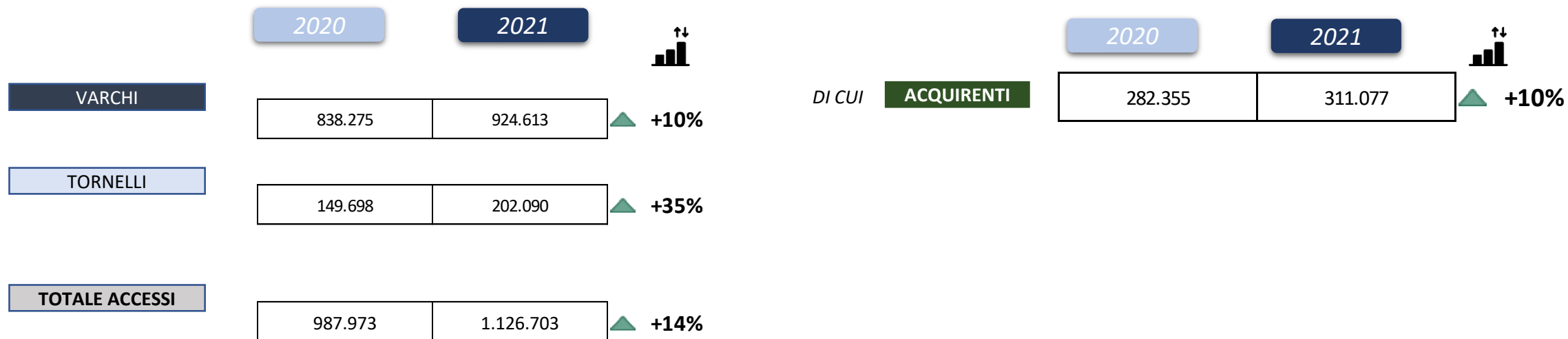
KPI RIEPILOGATIVI – accessi 2020 VS 2021

SETTIMANA IN CORSO

4 – 10 OTTOBRE

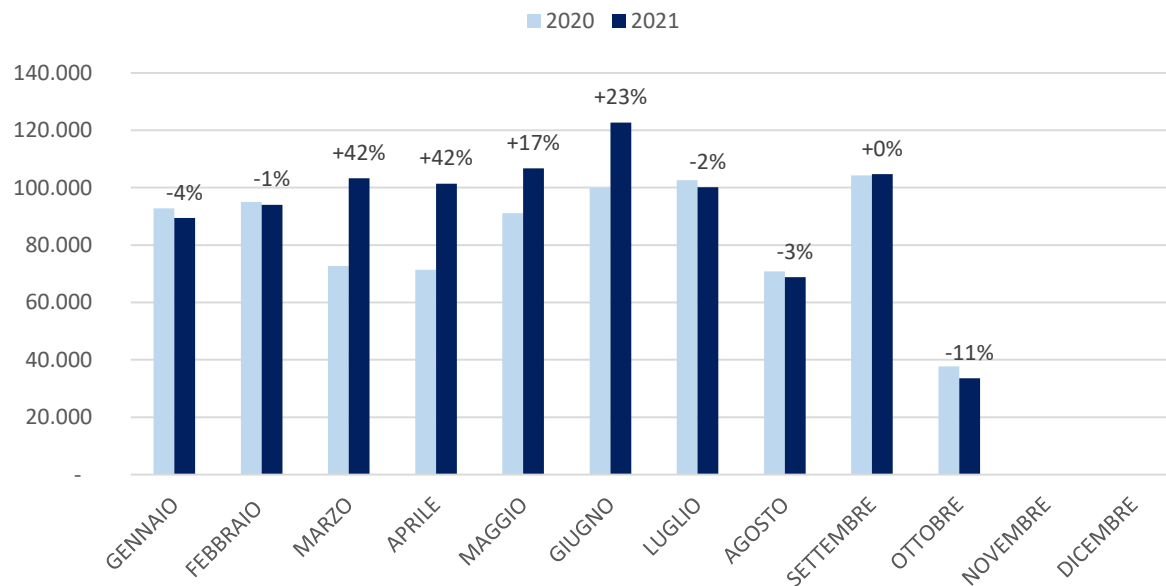


PROGRESSIVO ANNUALE

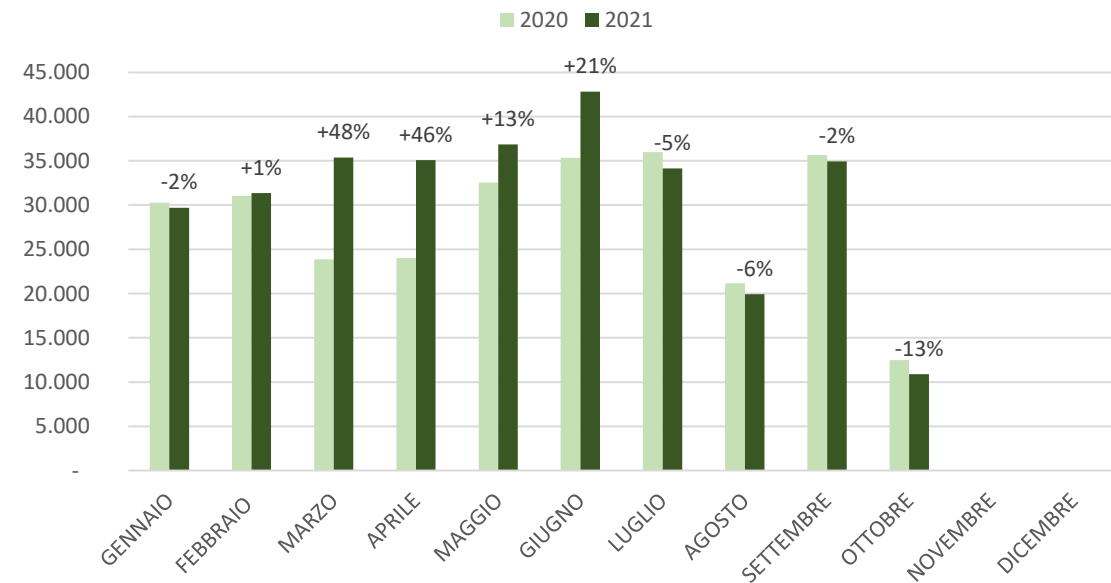


CONFRONTO MENSILE ACCESSI 2020-2021

ACCESSI TOTALI



ACQUIRENTI



	2020	2021	% Var.
ACCESSI AI VARCHI	838.275	924.613	+10%

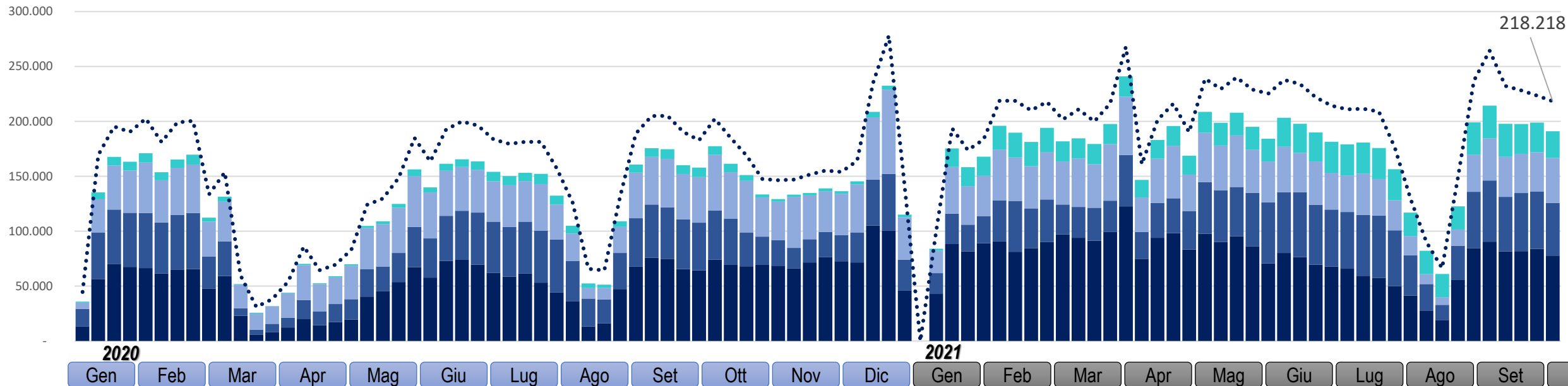
	2020	2021	% Var.
ACQUIRENTI	282.355	311.077	+10%



MERCATO ITTICO – Quantitativi settimanali



■ AMBULANTE
 ■ COMMERCIO INGROSSO
 ■ DETTAGLIANTE
 ■ HO.RE.CA.
 TOTALE



Settimana	Dal	al	AMBULANTE	COMMERCIO INGROSSO	DETTAGLIANTE	HO.RE.CA.	TOTALE (con intramercato)
41	04/10/2021	10/10/2021	77.694	48.096	40.982	24.250	218.218
	Variazione settimana precedente		-7%	-8%	+15%	-10%	-2%

Progressivo 2021	8.099.319
Variazione progressivo anno 2021 su 2020	+36%

Variazione ultime 5 settimane

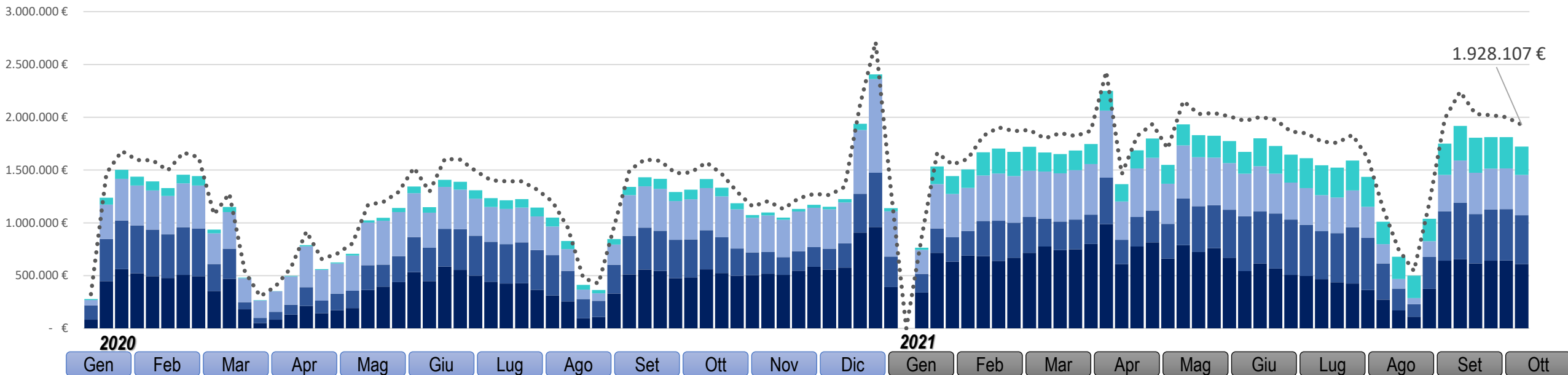
	+12%	-12%	-2%	-2%	-2%
HO. RE. CA.	+1%	+1%	-10%	-0%	-10%
DETTAGLIANTE	+14%	-5%	-2%	-0%	+15%
COMMERCIO INGROSSO	+8%	-11%	+7%	-1%	-8%
AMBULANTE	+7%	-10%	+0%	+2%	-7%



MERCATO ITTICO – Fatturato settimanale



■ AMBULANTE
 ■ COMMERCIO INGROSSO
 ■ DETTAGLIANTE
 ■ HO.RE.CA.
 TOTALE



Settimana	Dal	al	AMBULANTE	COMMERCIO INGROSSO	DETTAGLIANTE	HO.RE.CA.	TOTALE (con intramercato)
41	04/10/2021	10/10/2021	609.091 €	463.674 €	382.012 €	266.750 €	1.928.107 €
	Variazione settimana precedente		-5%	-5%	-1%	-10%	-4%

Variazione ultime 5 settimane

	+13%	-9%	-1%	-1%	-4%
HO. RE. CA.	+11%	+1%	-10%	-0%	-10%
DETTAGLIANTE	+16%	-2%	-0%	-1%	-1%
COMMERCIO INGROSSO	+14%	-13%	+3%	+0%	-5%
AMBULANTE	+2%	-6%	+4%	+0%	-5%

Progressivo 2021	70.551.395 €
Variazione progressivo anno 2021 su 2020	+45%



RILEVAZIONE PREZZI – MERCATO ORTOFRUTTICOLO

PRESENZA PRODOTTI	PRODOTTO	PROVENIENZA	dal 04/10/2021 al 10/10/2021	Var %	dal 27/09/2021 al 04/10/2021
	ARANCE VALENCIA LATE	SUD AFRICA	1,10 €	+0%	1,10 €
	LIMONI EUREKA	SUD AFRICA	1,10 €	+0%	1,10 €
	FICHI D'INDIA *****	SICILIA	1,35 €	-7%	1,45 €
	ACTINIDIA HAYWARD	NUOVA ZELANDA	3,30 €	+0%	3,30 €
	CACHI	EMILIA ROMAGNA	2,40 €	nuovo	nuovo
	MELE ROYAL GALA	TRENT.A.A.	1,50 €	+0%	1,50 €
	UVA BIANCA ITALIA	ITALIA	1,10 €	-27%	1,50 €
	PISTACCHI	CALIFORNIA	12,50 €	+0%	12,50 €
	ARACHIDI	EGITTO	3,80 €	+0%	3,80 €

PRESENZA PRODOTTI	PRODOTTO	PROVENIENZA	dal 04/10/2021 al 10/10/2021	Var %	dal 27/09/2021 al 04/10/2021
	CAROTE *****	ITALIA	1,40 €	+0%	1,40 €
	POMODORI CILIEGINO	ITALIA	2,85 €	+2%	2,80 €
	PEPERONI GIALLI	ITALIA	1,45 €	+4%	1,40 €
	ZUCCHINE VERDI	ITALIA	0,70 €	+0%	0,70 €
	PATATE COMUNI	ITALIA	0,50 €	+0%	0,50 €
	CIPOLLE ROSSE	ITALIA	0,70 €	+0%	0,70 €
	CETRIOLI *****	ITALIA	1,00 €	-9%	1,10 €
	LATTUGA	ITALIA	1,00 €	-9%	1,10 €

Frutta:

Nuovi prodotti autunnali in arrivo in Mercato. Entra nel vivo la campagna dei Cachi, con prezzi in linea rispetto al periodo. Aumento registrato negli arrivi dei melograni. Lieve calo per fichi d'india e Uva bianca Italia.

Ortaggi:

Ottimo rapporto qualità prezzo per le zucchine presenti in Mercato. Calano di prezzo cetrioli e lattuga molto presenti. Lievi aumenti rilevati nei pomodori e peperoni a causa del calo delle temperature. Aumento delle quantità di zucche, tipico prodotto autunnale.



RILEVAZIONE PREZZI – MERCATO ITTICO

Fresco

Congelato

PRESENZA PRODOTTI	PRODOTTO	PROVENIENZA	dal 04/10/2021 al 10/10/2021	Var %	dal 27/09/2021 al 04/10/2021
	COZZA O MITILO	SPAGNA	2,10 €	+0%	2,10 €
	VONGOLA VERACE	ITALIA	13,20 €	-2%	13,50 €
	VONGOLA O LUPINO	ITALIA	5,00 €	+0%	5,00 €
	SEPIA	ESTERO	12,50 €	-11%	14,00 €
	SALMONE	ESTERO	6,10 €	-3%	6,30 €
	SPIGOLA O BRANZINO	GRECIA	5,90 €	+4%	5,70 €
	ORATA	GRECIA	5,80 €	+4%	5,60 €

PRESENZA PRODOTTI	PRODOTTO	PROVENIENZA	dal 04/10/2021 al 10/10/2021	Var %	dal 27/09/2021 al 04/10/2021
	GAMBERO ATLANTICO	ESTERO	11,00 €	+2%	10,80 €
	MAZZANCOLLA TROPICALE	ESTERO	9,20 €	+6%	8,70 €
	POLPO INDOPACIFICO	ESTERO	8,30 €	+0%	8,30 €
	CALAMARO	ESTERO	8,70 €	-1%	8,80 €

Prezzi ancora elevati per vongole veraci ma in leggero calo rispetto alla settimana scorsa. Cali rilevati in salmone e seppie. Congelato generalmente stabile con un piccolo aumento per i crostacei – Gamberi atlantici e Mazzancolle tropicali- lieve diminuzione invece dei calamari.





I dati presenti nel report sono stati elaborati dall' Ufficio rilevazione prezzi e statistiche di Foody – Mercato Agroalimentare Milano

Per approfondimenti e domande si prega di contattare:

UFFICIO RILEVAZIONE PREZZI E STATISTICHE

Emanuele Dentelli

via C. Lombroso, 54 - 20137 Milano

Tel. 02 55005315

Info.prezzi@foodymilano.it

SO.GE.MI Spa

Via C. Lombroso 54, Milano

www.foodymilano.it

SogelMi