



FOODY

MERCATO AGROALIMENTARE MILANO

FACTS & FIGURES

26/09/2022

Andamento Mercato Agroalimentare



La settimana dal 19 al 25 settembre mostra valori di ingresso in aumento pari a 29.962 accessi, anche le visite degli acquirenti crescono, in particolare il settore ho.re.ca. Mercato pubblico con valori stabili nelle ultime settimane, lieve calo rispetto alla settimana scorsa (-3%).



Mercato Ittico in calo rispetto a settimana scorsa, i quantitativi scendono del -7% rispetto alla settimana scorsa. Fatturato invece stabile da cui si deduce un aumento generalizzato del prezzo della merce.

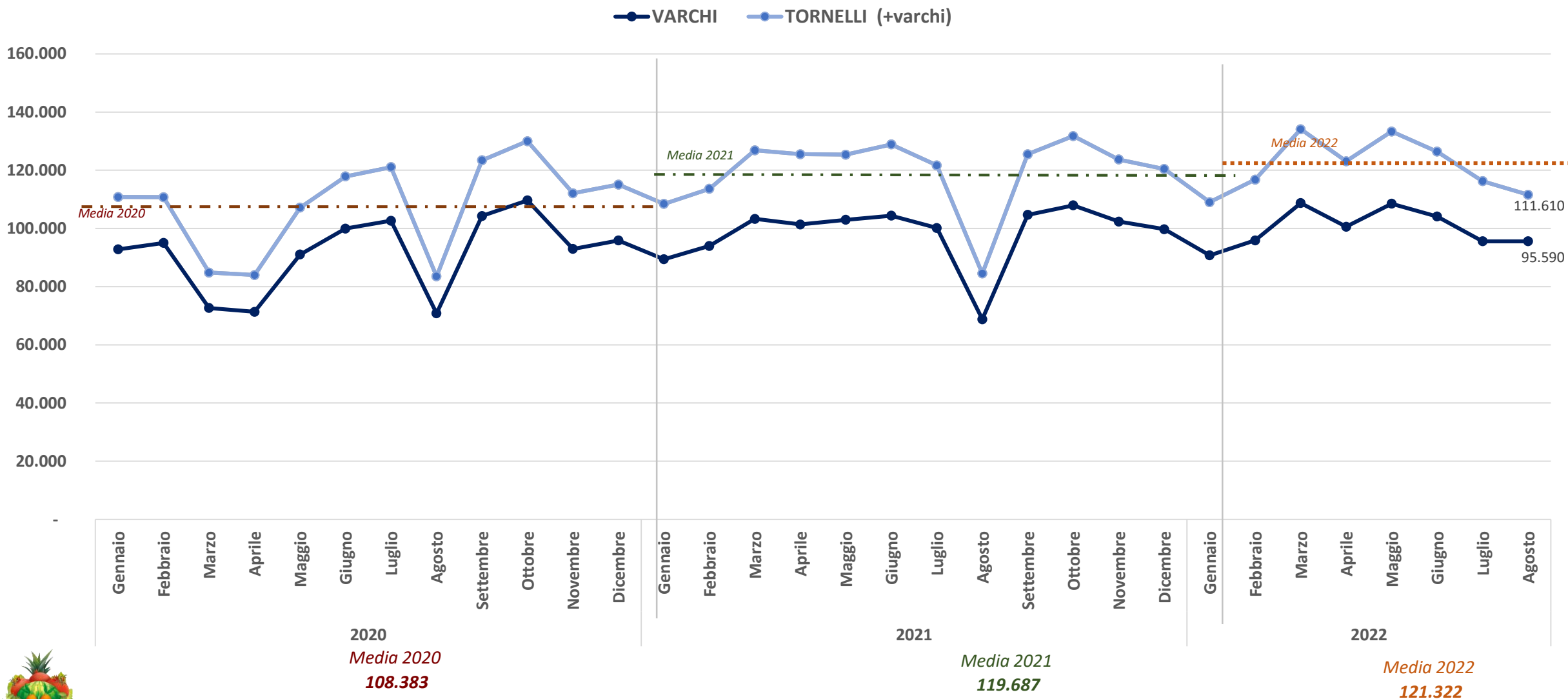
Il prezzo medio della settimana nel Mercato Ittico è pari a 9,1 €/kg (la stessa settimana nel 2021 era 7,9 €/kg)

Rispetto al 2021, il fatturato del Mercato Ittico è calato rispetto all'anno scorso (-4%), anche i quantitativi commercializzati in Mercato (-10%).



Accessi al Comprensorio: Serie storica

Aggiornamento mensile



Dati aggiornati al 1 agosto 2022

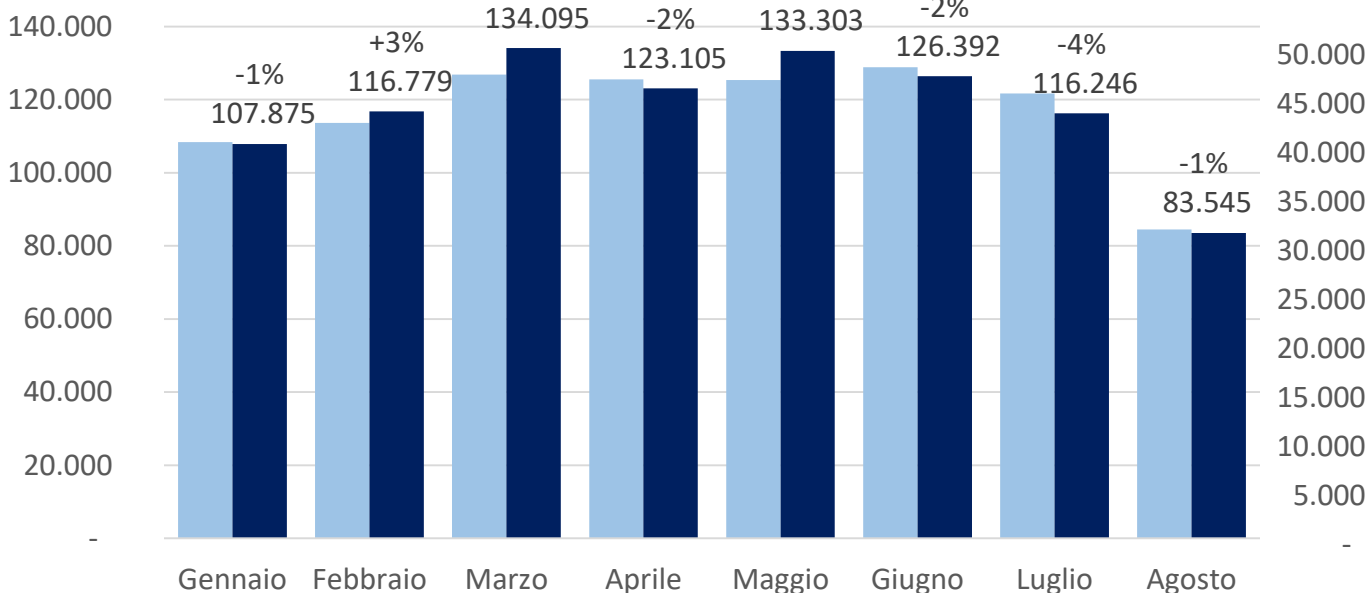


Confronto mensile 2021-2022

Aggiornamento mensile

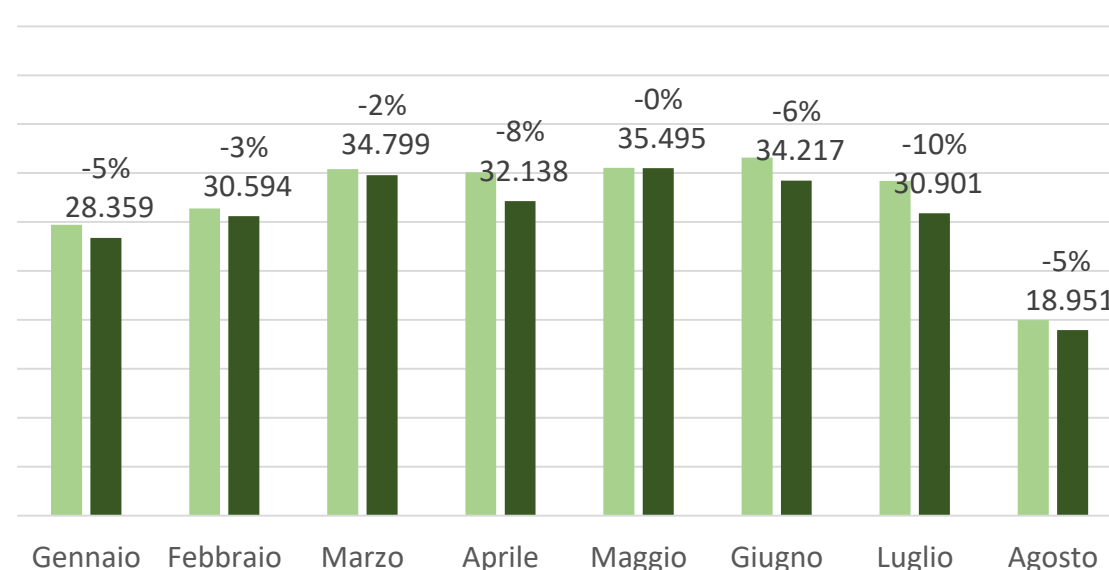
Accessi al comprensorio

■ 2021 ■ 2022



Acquirenti

■ 2021 ■ 2022



	2021	2022	Var %
Accessi al comprensorio	934.836	941.340	+1%

	2021	2022	Var %
Acquirenti	257.891	245.454	-5%

Dati aggiornati al 1 settembre 2022



Accessi al Comprensorio

35.000

30.000

25.000

20.000

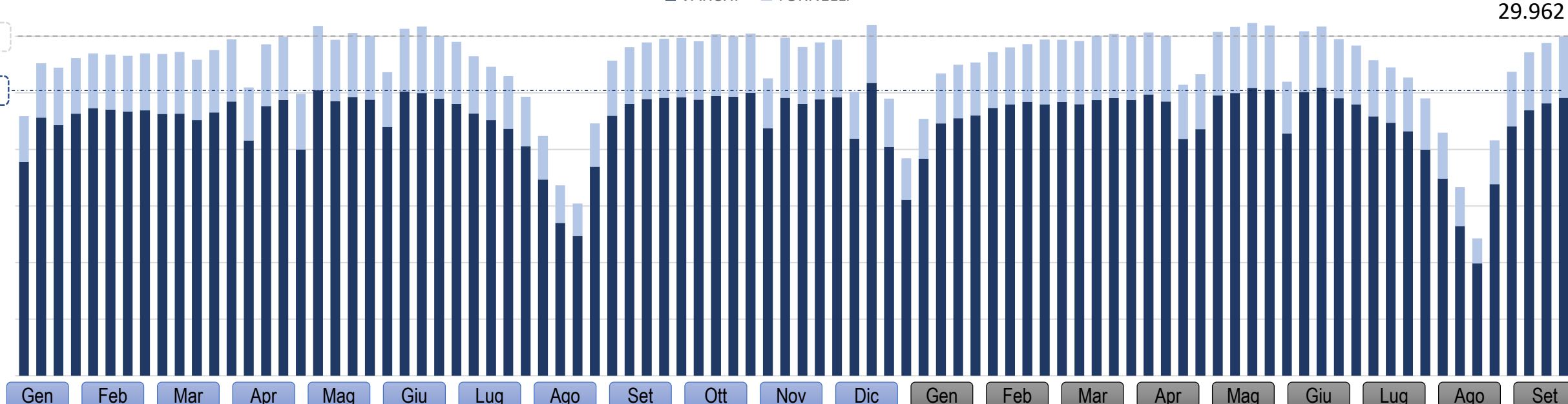
15.000

10.000

5.000

■ VARCHI ■ TORNELLI

29.962



2021

2022

		dal	al	VARCHI	TORNELLI	TOTALE
2022	Ultima settimana	19/09/2022	25/09/2022	24.560	5.402	29.962
		Variazione rispetto settimana precedente		■ +2%	■ +1%	■ +2%



Dati aggiornati al 26 settembre 2022

Analisi settimanale – Accessi ai varchi

ACCESSI COMPLESSIVI

	SETTIMANA PRECEDENTE			SETTIMANA ANALISI
Acquirente	7.643	▲	+2%	7.822
Operatore Mercato	11.036	▲	+2%	11.266
Trasportatore	2.241	■	+1%	2.266
Privati	1.906	■	-2%	1.868
Altro	1.253	▲	+7%	1.338
	24.079	■	+2%	24.560

ACQUIRENTI

	SETTIMANA PRECEDENTE			SETTIMANA ANALISI
AMBULANTE	4.123	■	+2%	4.194
COMMERCIO INGROSSO	856	▲	+5%	900
DETTAGLIANTE	2.331	■	+1%	2.356
HO.RE.CA.	238	▲	+8%	258
	7.648	▲	+2%	7.827

SETTIMANA 38 - 19 SETTEMBRE 25 SETTEMBRE

	2020			2021			2022
Acquirente	8.494	■	-3%	8.219	■	-5%	7.822
Operatore Mercato	11.121	■	+0%	11.142	■	+1%	11.266
Trasportatore	2.117	■	+1%	2.148	▲	+5%	2.266
Privati	2.033	▼	-5%	1.922	■	-3%	1.868
Altro	881	▲	+30%	1.141	▲	+17%	1.338
	24.646	■	-0%	24.572	■	-0%	24.560

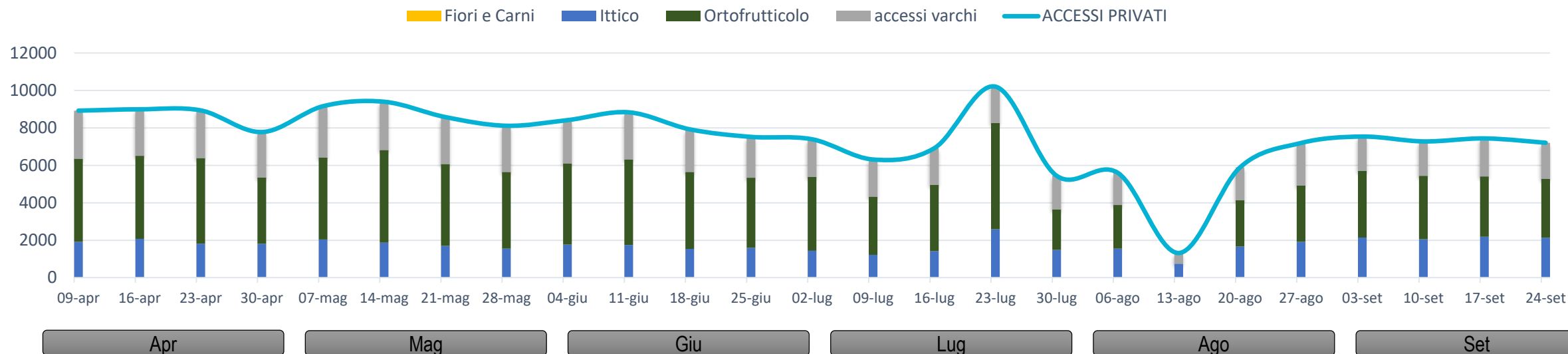
SETTIMANA 38 - 19 SETTEMBRE 25 SETTEMBRE

	2020			2021			2022
AMBULANTE	4.271	■	+2%	4.355	■	-4%	4.194
COMMERCIO INGROSSO	921	■	-1%	914	■	-2%	900
DETTAGLIANTE	2.633	■	-5%	2.506	▼	-6%	2.356
HO.RE.CA.	344	▼	-10%	309	▼	-17%	258
	8.494	■	-3%	8.218	■	-5%	7.827



Dati aggiornati al 26 settembre 2022

Presenze acquirenti privati nei Mercati - Sabato



Tornelli

Presenze in auto


SABATO	ORTOFRUTTICOLO	ITTICO - FIORI - CARNI	ACCESSI VARCHI (presenze)	ACCESSI TOTALI
24/09/2022	3.159	2.126	1.924	7.209
Variazione sett precedente	-2%	-3%	-6%	-3%

Il dato proviene dai conteggi dei Tornelli di Accesso al Compensorio Foody più dettagliatamente:

- Mercato Ittico Fiori e Carni – Tornello di ingresso via Cesare Lombroso 53
- Mercato Ortofrutticolo – Ingresso tornelli Palazzo Affari

* NB. Fino a sabato 2 aprile la rilevazione era eseguita direttamente dentro i vari Mercati, erano conteggiati due volte i soggetti che accedevano a più Mercati. Le presenze ai varchi veicolari sono moltiplicate per 1,5

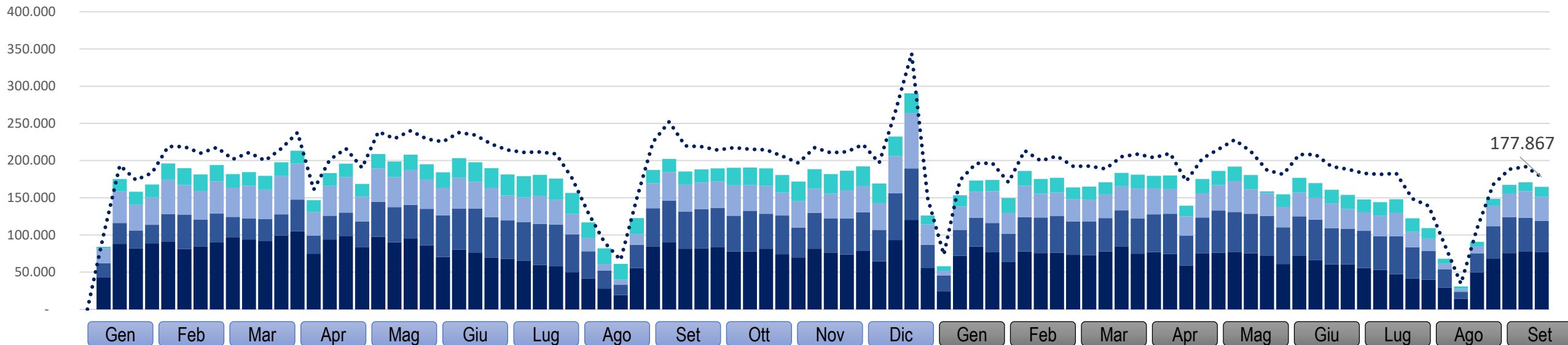
Dati aggiornati al 26 settembre 2022



MERCATO ITTICO – Quantitativi settimanali



■ AMBULANTE
 ■ COMMERCIO INGROSSO
 ■ DETTAGLIANTE
 ■ HO.RE.CA.
 TOTALE



2021

2022

Settimana	Dal	al	AMBULANTE	COMMERCIO INGROSSO	DETTAGLIANTE	HO.RE.CA.	TOTALE (con intramercato)
38	20/09/2022	26/09/2022	76.692	42.406	32.066	13.472	177.867
Variazione settimana precedente			-1%	-7%	-10%	+15%	-7%

Variazione ultime 3 settimane

	+12%	+2%	-7%
HO.RE.CA.	+31%	-4%	+15%
DETTAGLIANTE	+14%	+14%	-10%
COMMERCIO INGROSSO	+10%	-5%	-7%
AMBULANTE	+11%	+2%	-1%

Progressivo 2022	6.815.097
Variazione progressivo anno 2022 su 2021	-10%

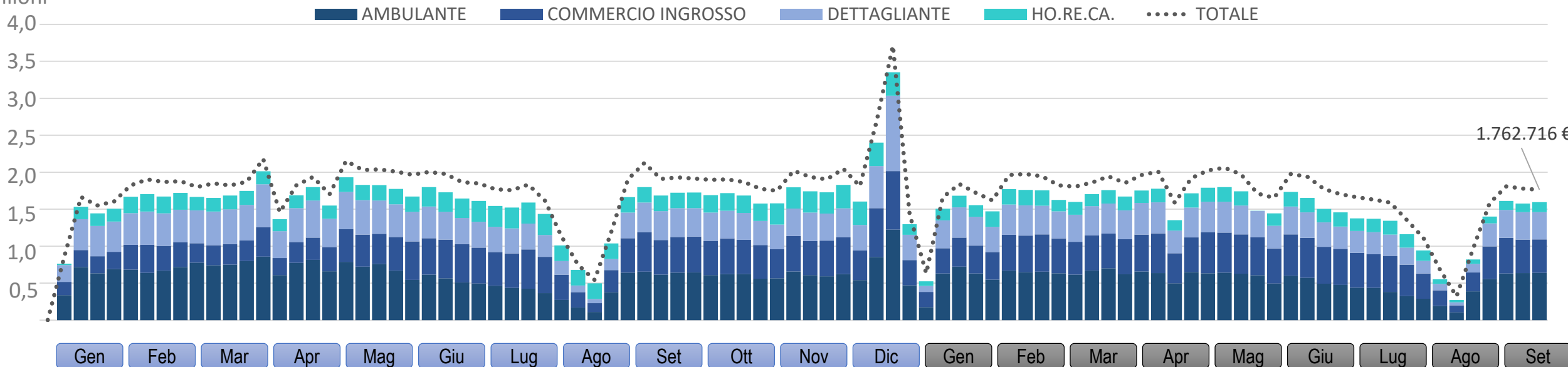
Dati aggiornati al 26 settembre 2022



MERCATO ITTICO – Fatturato settimanale



Milioni



2021

2022

Settimana	Dal	al	AMBULANTE	COMMERCIO INGROSSO	DETTAGLIANTE	HO.RE.CA.	TOTALE (con intramercato)
38	20/09/2022	26/09/2022	640.072 €	452.308 €	369.199 €	134.715 €	1.762.716 €
	Variazione settimana precedente		+1%	+0%	-0%	+15%	-1%

Variazione ultime 3 settimane

	+14%	-2%	-1%
HO.RE.CA.	+31%	-4%	+15%
DETTAGLIANTE	+21%	-1%	-0%
COMMERCIO INGROSSO	+10%	-6%	+0%
AMBULANTE	+13%	+1%	+1%

Progressivo 2022	63.192.889 €
Variazione progressivo anno 2022 su 2021	-4%

Dati aggiornati al 26 settembre 2022

SogelMi



Analisi settimanale – Quantitativi e Fatturato



2022

	SETTIMANA PRECEDENTE			SETTIMANA ANALISI
AMBULANTE	77.468	▬	-1%	76.692
COMMERCIO INGROSSO	45.787	▾	-7%	42.406
DETTAGLIANTE	35.685	▾	-10%	32.066
HO.RE.CA.	11.708	▴	+15%	13.472
MIM	191.817	▾	-7%	177.867

SETTIMANA 38 - 19 SETTEMBRE 25 SETTEMBRE

2020	2021	2022
------	------	------

AMBULANTE	74.837	▴ +9%	81.795	▾ -6%	76.692
COMMERCIO INGROSSO	46.886	▴ +13%	52.949	▾ -20%	42.406
DETTAGLIANTE	44.070	▾ -19%	35.712	▾ -10%	32.066
HO.RE.CA.	8.887	▴ +99%	17.646	▾ -24%	13.472
MIM	205.076	▴ +7%	218.650	▾ -19%	177.867



2022

	SETTIMANA PRECEDENTE			SETTIMANA ANALISI
AMBULANTE	636.662 €	▬	+1%	640.072 €
COMMERCIO INGROSSO	452.181 €	▬	+0%	452.308 €
DETTAGLIANTE	370.592 €	▬	-0%	369.199 €
HO.RE.CA.	117.078 €	▴	+15%	134.715 €
MIM	1.778.801 €	▬	-1%	1.762.716 €

SETTIMANA 38 - 19 SETTEMBRE 25 SETTEMBRE








2020	2021	2022
------	------	------

AMBULANTE	544.710 €	▴ +18%	641.005 €	▬ -0%	640.072 €
COMMERCIO INGROSSO	380.661 €	▴ +27%	484.232 €	▾ -7%	452.308 €
DETTAGLIANTE	396.449 €	▬ -2%	388.232 €	▬ -5%	369.199 €
HO.RE.CA.	94.563 €	▴ +122%	210.162 €	▾ -36%	134.715 €
MIM	1.587.034 €	▴ +22%	1.930.457 €	▾ -9%	1.762.716 €

Dati aggiornati al 26 settembre 2022

RILEVAZIONE PREZZI – MERCATO ORTOFRUTTICOLO

PRESENZA PRODOTTI	PRODOTTO	PROVENIENZA	dal 19/09/2022 al 25/09/2022	Var %	dal 12/09/2022 al 18/09/2022
	PERE WILLIAM	EMILIA ROMAGNA	1,55 €	+0%	1,55 €
	LIMONI EUREKA	SUD AFRICA	1,20 €	+0%	1,20 €
	MELE ROYAL GALA	ITALIA	1,25 €	+0%	1,25 €
	PESCHE PASTA GIALLA	ITALIA	1,10 €	+16%	0,95 €
	FRAGOLE GROSSE	TRENTINO	7,50 €	-12%	8,50 €
	PISTACCHI *****	CALIFORNIA	13,00 €	+0%	13,00 €
	ARACHIDI *****	EGITTO	4,00 €	+0%	4,00 €

PRESENZA PRODOTTI	PRODOTTO	PROVENIENZA	dal 19/09/2022 al 25/09/2022	Var %	dal 12/09/2022 al 18/09/2022
	CAROTE *****	ITALIA	1,60 €	+0%	1,60 €
	FINOCCHI *****	ITALIA	2,00 €	+5%	1,90 €
	POMODORI DATTERINI ROSSI	ITALIA	4,50 €	+5%	4,30 €
	ZUCCHINE VERDI	ITALIA	2,10 €	+11%	1,90 €
	PATATE COMUNI	ITALIA	0,55 €	+0%	0,55 €
	CETRIOLI *****	ITALIA	1,00 €	+0%	1,00 €
	CETRIOLI *****	ITALIA	1,00 €	+0%	1,00 €

Frutta:

Ancora presenti le pesche, ormai a fine campagna. Calano lievemente le quotazioni delle fragole del trentino.

Ortaggi:

Prezzi alti per verdura a fogli, finocchi e pomodori. Aumentano anche le zucchine. In arrivo grandi quantità di funghi viste le piogge sul territorio nazionale

Dati aggiornati al 26 settembre 2022



RILEVAZIONE PREZZI – MERCATO ITTICO

Prezzi Medi per famiglia merceologica

Settimana dal 19 al 25 settembre

	Quota nel mercato				Prezzo medio			
	2021	2022			2021	2022		
PESCI ACQUA SALATA	35%	39%	▲	+12%	9,5 €	10,0 €	■	+5%
MOLLUSCHI BIVALVI	23%	16%	▼	-28%	4,4 €	6,0 €	▲	+38%
MOLLUSCHI CEFALOPODI	13%	15%	▲	+9%	9,6 €	10,2 €	▲	+7%
CROSTACEI	7%	8%	▲	+11%	12,1 €	12,3 €	■	+2%
PESCI ACQUA SALATA/DOLCE	6%	6%	▼	-5%	7,0 €	9,0 €	▲	+28%
PESCI ACQUA DOLCE	2%	2%	▼	-18%	8,1 €	8,3 €	■	+3%
ALTRO	14%	15%	▲	+8%	5,9 €	7,4 €	▲	+25%
TOTALE	100%	100%			7,9 €	9,1 €	▲	+16%

Dati aggiornati al 26 settembre 2022





I dati presenti nel report sono stati elaborati dall' Ufficio rilevazione prezzi e statistiche di Foody – Mercato Agroalimentare Milano

Per approfondimenti e domande si prega di contattare:

UFFICIO RILEVAZIONE PREZZI E STATISTICHE

Emanuele Dentelli

via C. Lombroso, 54 - 20137 Milano

Tel. 02 55005315

Info.prezzi@foodymilano.it

SO.GE.MI Spa

Via C. Lombroso 54, Milano

www.foodymilano.it

SogelMi